

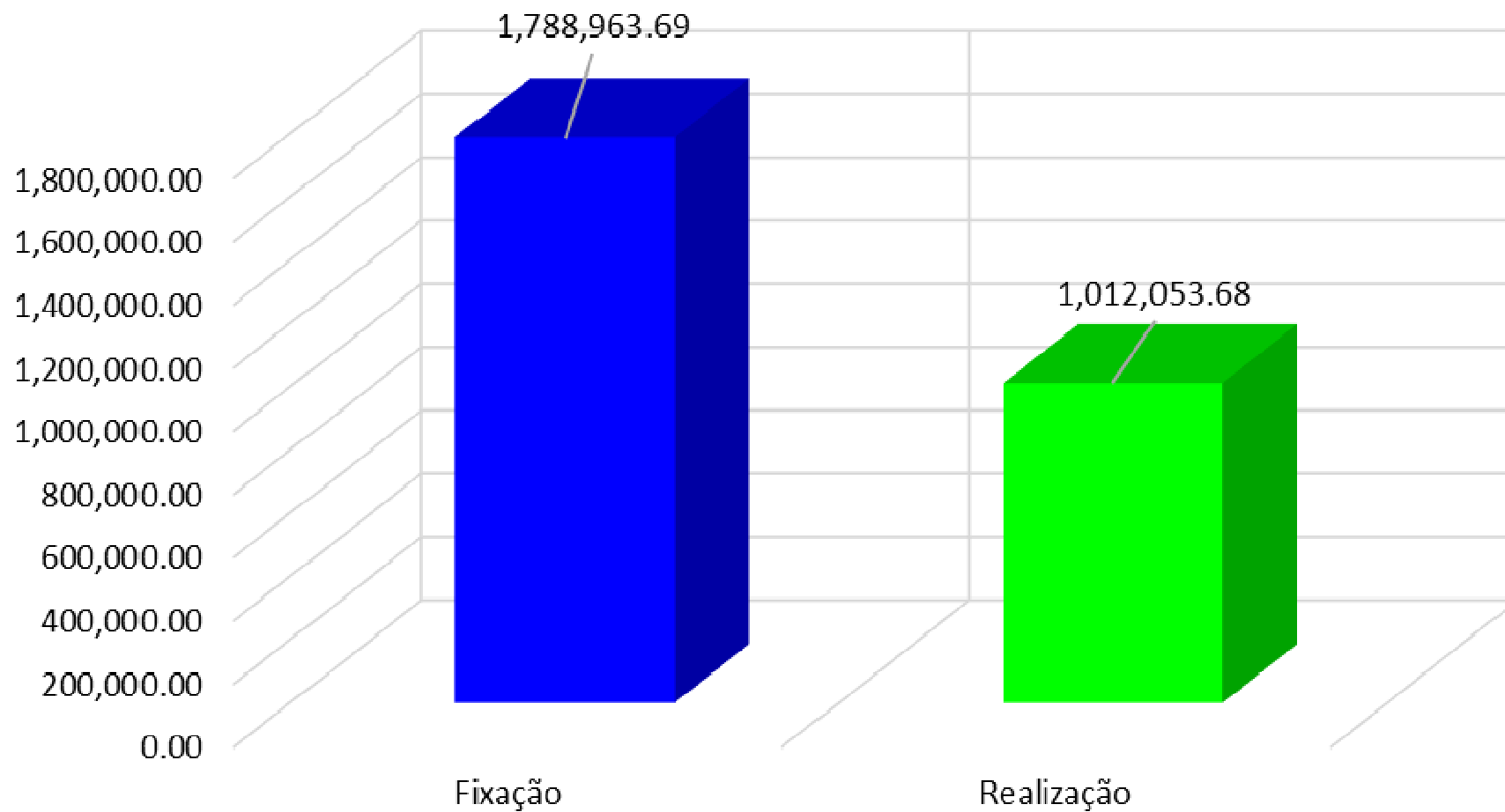
INSTITUTO FEDERAL DE EDUCAÇÃO, CIÊNCIA E TECNOLOGIA DE SÃO PAULO
CÂMPUS BARRETOS
COORDENADORIA DE CONTABILIDADE E FINANÇAS
ACOMPANHAMENTO DA EXECUÇÃO ORÇAMENTÁRIA
PERÍODO 2013 A 2016

Acompanhamentos da Execução Orçamentária				
Exercício Financeiro 2013	VALOR			
Descrições	Fixação	Realização	Diferença	% Realização
Exercício Corrente	1,788,963.69	-1,012,053.68	776,910.01	64.94
Despesas Correntes	1,532,394.00	-974,533.45	557,860.55	73.36
1. Serviços	30,420.00	-41,410.34	-10,990.34	136.13
Diárias - Pessoal Civil	16,319.00	-32,310.87	-15,991.87	198.00
Diárias - Colaboradores Eventuais no País	245.00	-177.00	68.00	72.24
Indenizações e Restituições	724.00	-724.00	0.00	100.00
Passagens e Locomoções	13,132.00	-8,198.47	4,933.53	62.43
2. Bolsas de Estudos no País	39,200.00	-32,875.00	6,325.00	83.86
Bolsa Discente Ensino	14,000.00	-10,075.00	3,925.00	71.96
Bolsa Discente Extensão	12,600.00	-9,600.00	3,000.00	76.19
Bolsa Discente Pesquisa	12,600.00	-13,200.00	-600.00	104.76
3. Locação de Mão de Obra	922,565.00	-809,682.18	112,882.82	95.88
Apoio Administrativo e Operacional (Manutenção Predial)	120,000.00	0.00	120,000.00	0.00
Limpeza e Conservação Predial	480,000.00	-444,251.12	35,748.88	92.55
Vigilância e Segurança Patrimonial	322,565.00	-365,431.06	-42,866.06	113.29
4. Serviços Essenciais	270,579.00	-74,831.34	195,747.66	27.66
Água e Esgoto	4,200.00	-4,455.38	-255.38	106.08
Energia Elétrica	131,328.00	-29,906.54	101,421.46	22.77
Telefone	15,051.00	-469.42	14,581.58	3.12
Transmissão de Dados e Conexão a Internet	120,000.00	-40,000.00	80,000.00	33.33
5. Outros Serviços Terceiros - Pessoa Jurídica	78,000.00	-4,494.87	73,505.13	5.76
Manutenção e Conservação Bens Imóveis/Equipamentos	78,000.00	0.00	78,000.00	0.00
Serviços Judiciários (cartorais)	0.00	-4,494.87	-4,494.87	200.00
5. Material de Consumo	191,630.00	-11,239.72	180,390.28	5.87
Consumo	115,130.00	0.00	115,130.00	0.00
Laboratorial	60,000.00	0.00	60,000.00	0.00
Processamento de Dados	16,500.00	0.00	16,500.00	0.00
Elétrico e Eletrônico	0.00	-1,349.18	-1,349.18	200.00
Expediente	0.00	-3,674.66	-3,674.66	200.00
Ferramentas	0.00	-3,609.55	-3,609.55	200.00
Manutenção Bens Imóveis/Instalações	0.00	-2,353.53	-2,353.53	200.00
Sinalização Visual	0.00	-252.80	-252.80	200.00

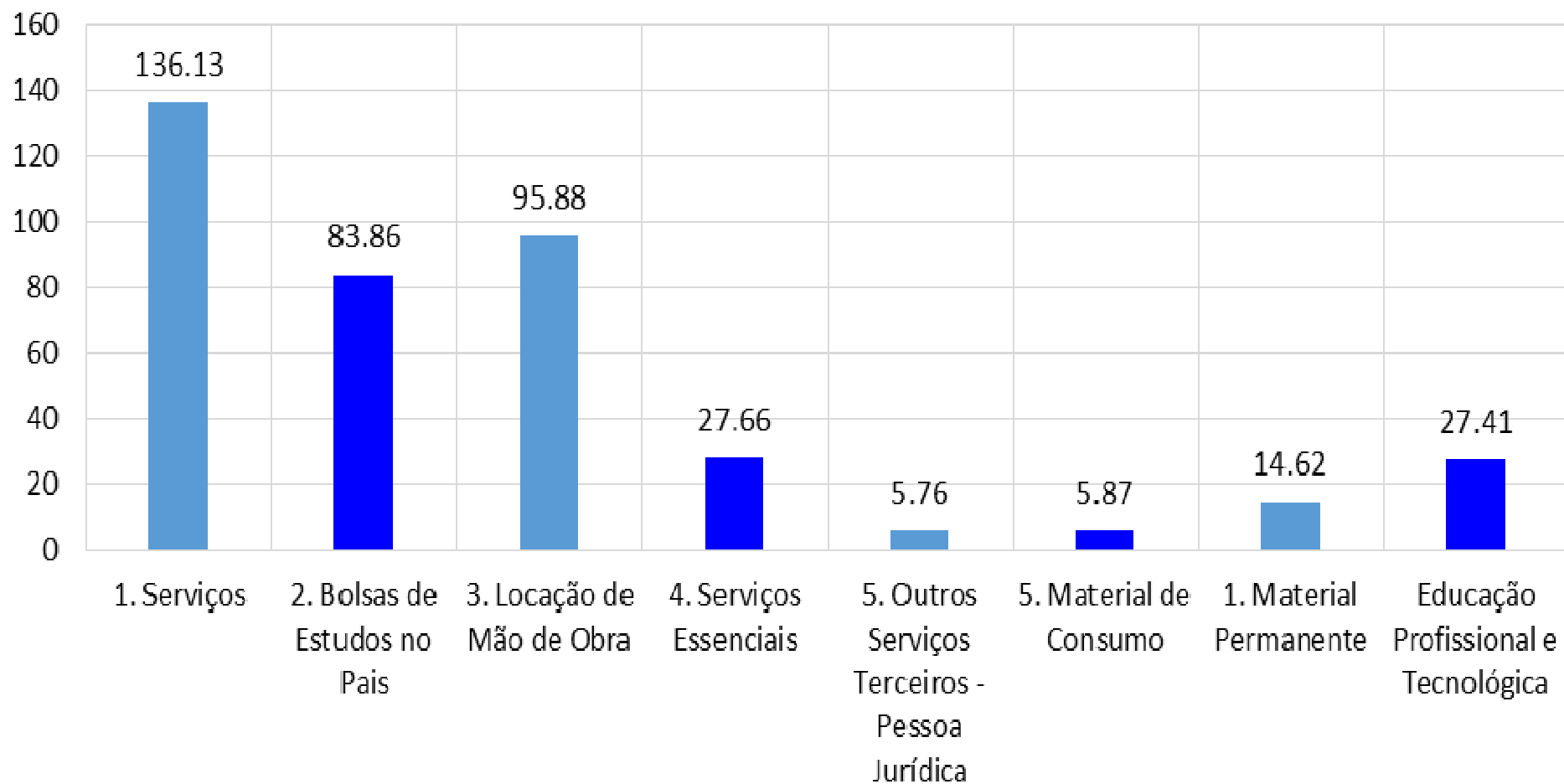


Despesas Capital	256,569.69	-37,520.23	219,049.46	14.62
1. Material Permanente	256,569.69	-37,520.23	219,049.46	14.62
Coleções Bibliográficas	256,569.69	0.00	256,569.69	0.00
Aparelhos e Utensílios Domésticos	0.00	-31,238.64	-31,238.64	100.00
Equipamentos Áudio, Vídeo e Foto	0.00	-2,795.72	-2,795.72	100.00
Máquinas, Instalações e Utensílios	0.00	-359.94	-359.94	100.00
Máquinas, Utensílios e Equipamentos Diversos	0.00	-2,645.93	-2,645.93	100.00
Mobiliário em Geral	0.00	-480.00	-480.00	100.00
Educação Profissional e Tecnológica	155,261.00	42,550.00	197,811.00	27.41
Assistência Estudantil	155,261.00	42,550.00	197,811.00	27.41

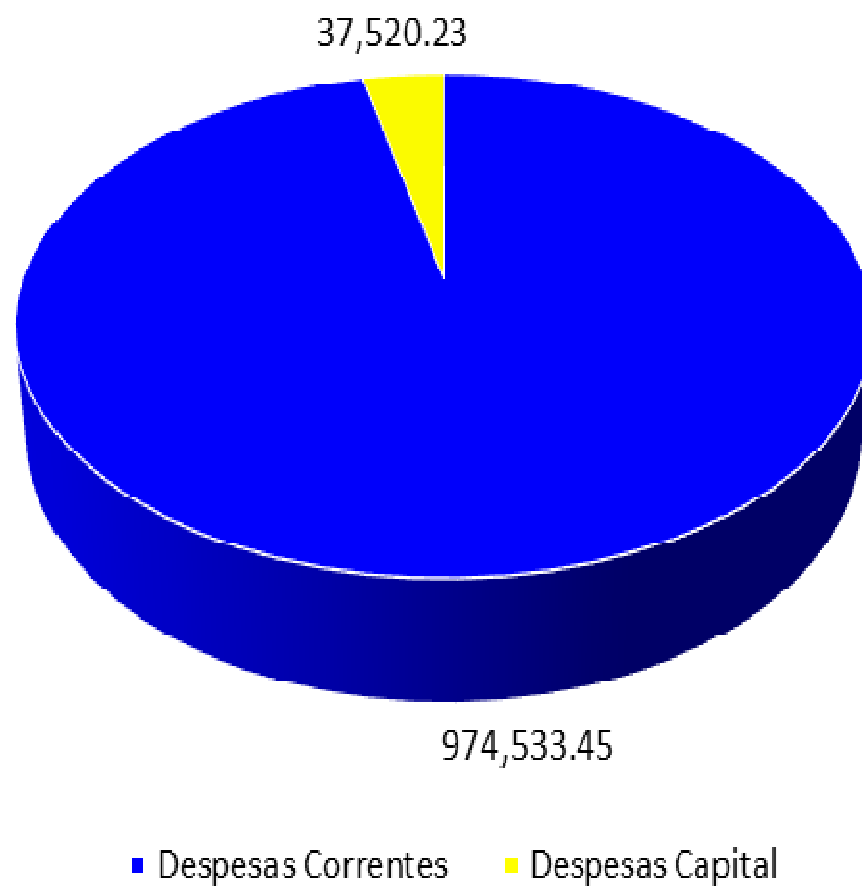
EXECUÇÃO ORÇAMENTÁRIA 2013



EXECUÇÃO ORÇAMENTÁRIA 2013



EXECUÇÃO ORÇAMENTÁRIA 2013



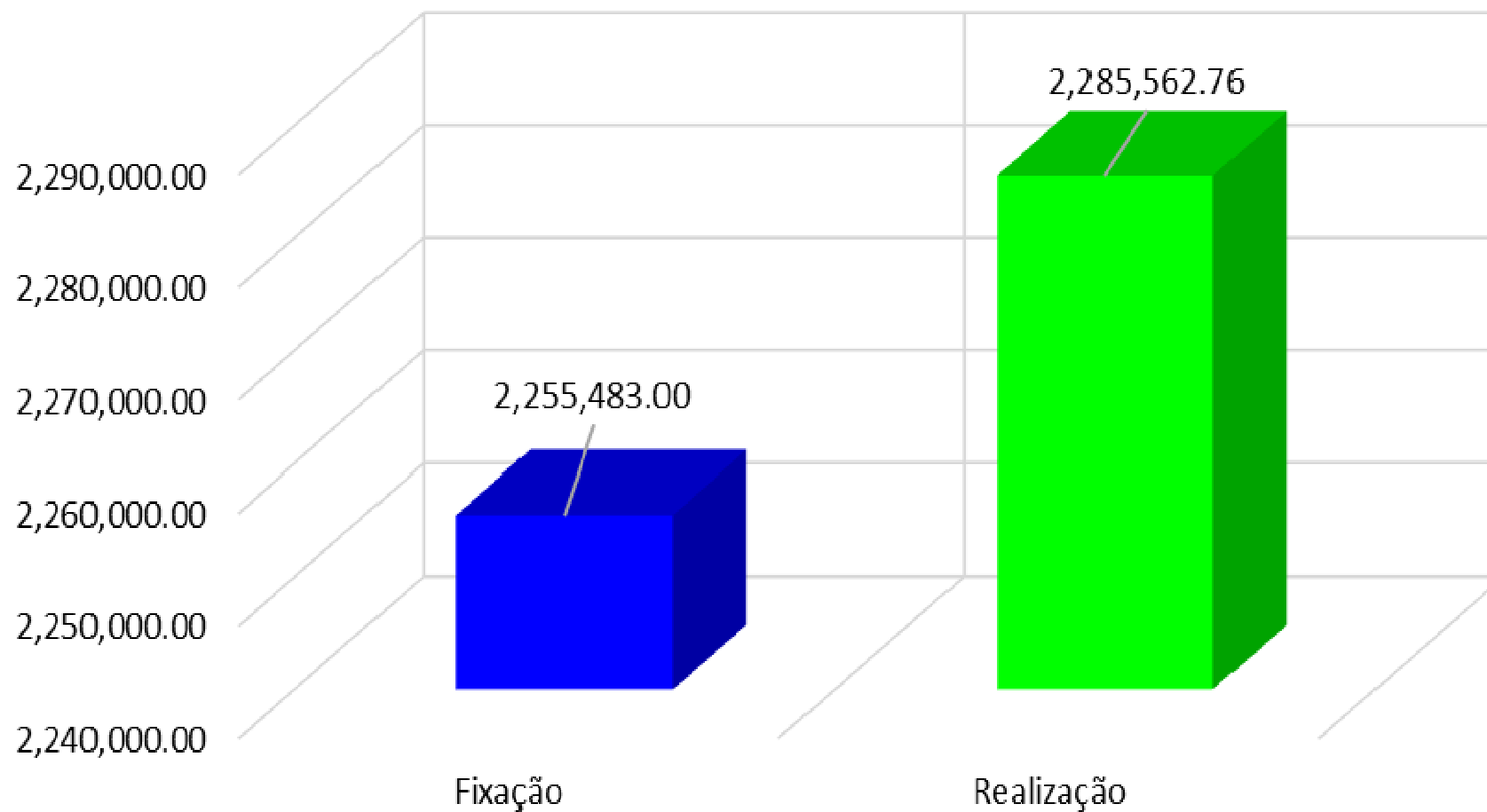


Acompanhamentos da Execução Orçamentária

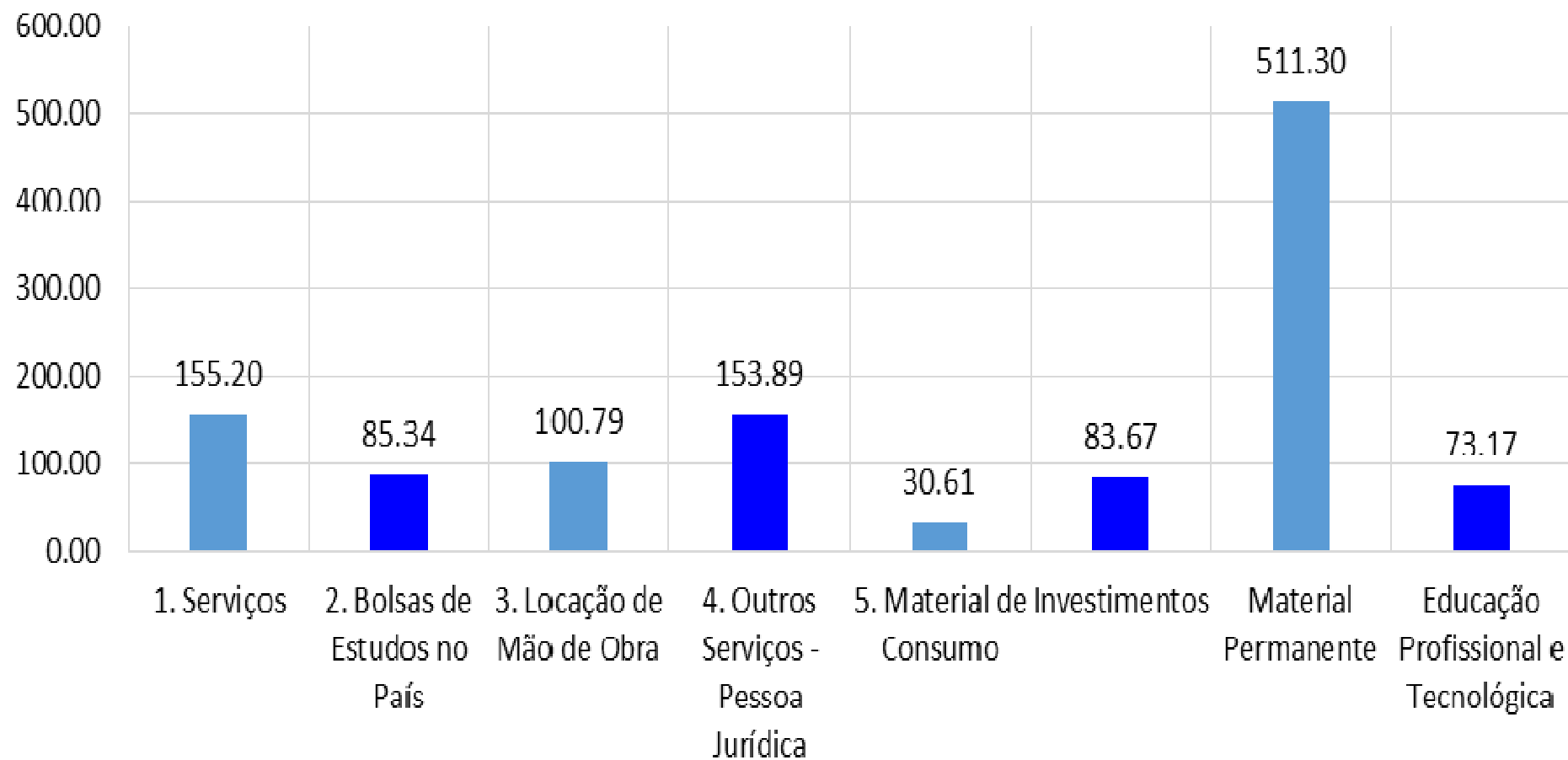
Exercício Financeiro 2014	VALOR			
Descrições	Fixação	Realização	Diferença	% Realização
Exercício Corrente	2,255,483.00	-2,285,562.76	-30,079.76	101.33
Despesas Correntes	1,506,095.00	-1,586,461.18	-80,366.18	104.27
1. Serviços	28,000.00	-43,456.90	-15,456.90	155.20
Diárias - Pessoal Civil	20,000.00	-32,956.90	-12,956.90	164.78
Diárias - Colaboradores Eventuais no País	0.00	-1,000.00	-1,000.00	0.00
Passagens e Locomoções	0.00	-1,500.00	-1,500.00	0.00
Suprimento de Fundos (Passagens e Locomoções)	8,000.00	-8,000.00	0.00	100.00
2. Bolsas de Estudos no País	64,840.00	-55,333.34	9,506.66	85.34
Bolsa Discente Ensino	26,040.00	-16,533.34	9,506.66	63.49
Bolsa Discente Extensão	14,666.67	-14,666.67	0.00	100.00
Bolsa Discente Pesquisa	24,133.33	-24,133.33	0.00	100.00
3. Locação de Mão de Obra	1,092,269.00	-1,100,876.38	-8,607.38	100.79
Apoio Administrativo e Operacional	152,908.00	-67,176.25	85,731.75	43.93
Limpeza e Conservação Predial	480,000.00	-485,596.26	-5,596.26	101.17
Vigilância e Segurança Patrimonial	459,361.00	-458,084.72	1,276.28	98.85
Reequilíbrio Econômico-Financeiro - segurança	0.00	-56,083.01	-56,083.01	100.00
Repactuação Contratual - segurança	0.00	-33,936.14	-33,936.14	100.00
4. Outros Serviços - Pessoa Jurídica	221,069.00	-340,217.24	-119,148.24	153.89
Água e Esgoto	4,200.00	-4,200.00	0.00	100.00
Energia Elétrica	131,328.00	-71,328.00	60,000.00	54.31
Manutenção de Equipamentos	8,000.00	0.00	8,000.00	0.00
Manutenção e Conservação Instalações/Imóveis	54,490.00	-256,689.24	-202,199.24	471.07
Telefonia Fixa e Longa Distância	15,051.00	0.00	15,051.00	0.00
Suprimento de Fundos (Serviços Terceiros - PJ)	8,000.00	-8,000.00	0.00	100.00
5. Material de Consumo	99,917.00	-46,577.32	53,339.68	30.61
Água Mineral	5,500.00	-634.50	4,865.50	0.00
Cama, Mesa e Banho	0.00	-6,284.60	-6,284.60	
Confeção de Carimbos	430.00	0.00	430.00	0.00
Copa e Cozinha	0.00	-234.00	-234.00	
Elétrico e Eletrônico	0.00	-8,736.66	-8,736.66	
Expediente	0.00	-15,272.53	-15,272.53	
Ferramentas	0.00	-2,568.60	-2,568.60	
Gás	3500.00	0.00	3,500.00	0.00
Gêneros Alimentícios (Laboratório)	60,000.00	0.00	60,000.00	0.00
Limpeza e Produtos de Higienização	0.00	-1,600.00	-1,600.00	
Manutenção Veículos	0.00	-1,258.00	-1,258.00	
Material de Consumo	19,114.00	0.00	19,114.00	118.16
Processamento de Dados (Informática)	3,373.00	0.00	3,373.00	0.00
Proteção e Segurança	0.00	-1,122.04	-1,122.04	

Sinalização Visual	0.00	-866.39	-866.39	
Suprimento de Fundos	8,000.00	-8,000.00	0.00	100.00
Despesas Capital	749,388.00	-699,101.58	50,286.42	93.29
Investimentos	732,523.00	-612,870.82	119,652.18	83.67
Obras e Instalações	691,484.00	-612,870.82	78,613.18	
Reforma de Bens Imóveis	41,039.00	0.00	41,039.00	
Material Permanente	16,865.00	-86,230.76	-69,365.76	511.30
Acervo Bibliográfico	16,865.00	-15,023.38	1,841.62	0.00
Aparelhos de Medição e Orientação	0.00	-5,847.38	-5,847.38	
Aparelhos e Equipamentos de Comunicação	0.00	-30,030.00	-30,030.00	
Peças não Incorporáveis a Imóveis	0.00	-35,330.00	-35,330.00	
Educação Profissional e Tecnológica	382,175.00	-279,650.01	102,524.99	73.17
Assistência Estudantil	382,175.00	-279,650.01	102,524.99	73.17

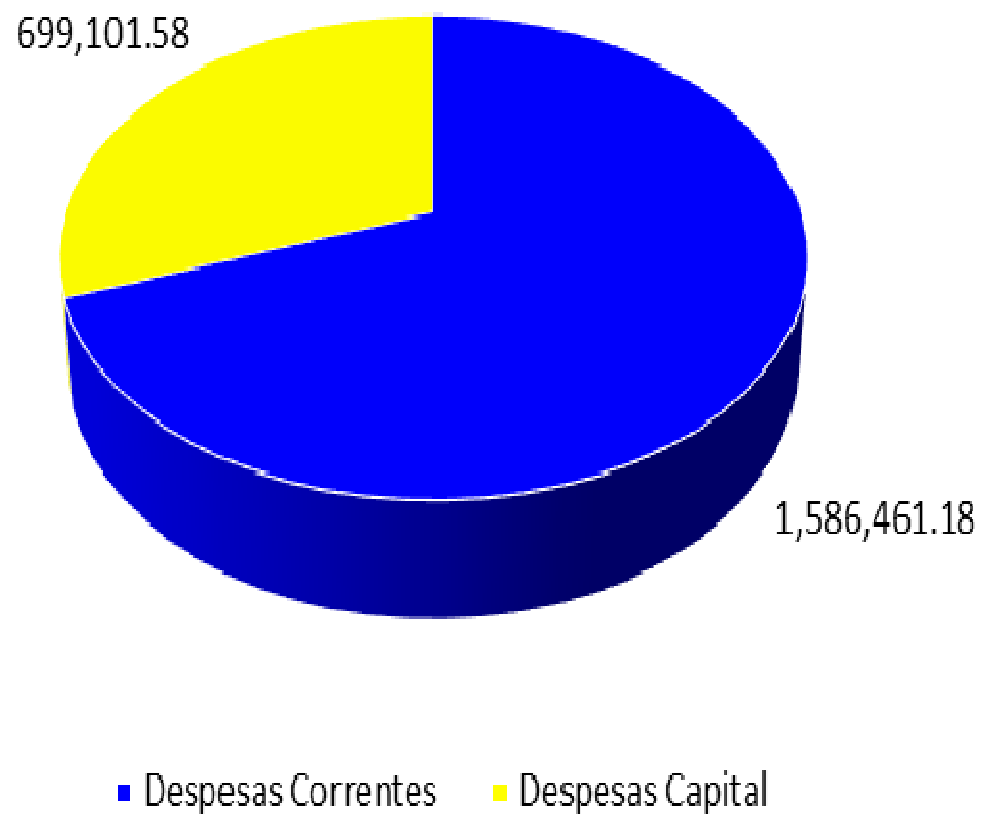
EXECUÇÃO ORÇAMENTÁRIA 2014




EXECUÇÃO ORÇAMENTÁRIA 2014



EXECUÇÃO ORÇAMENTÁRIA 2014



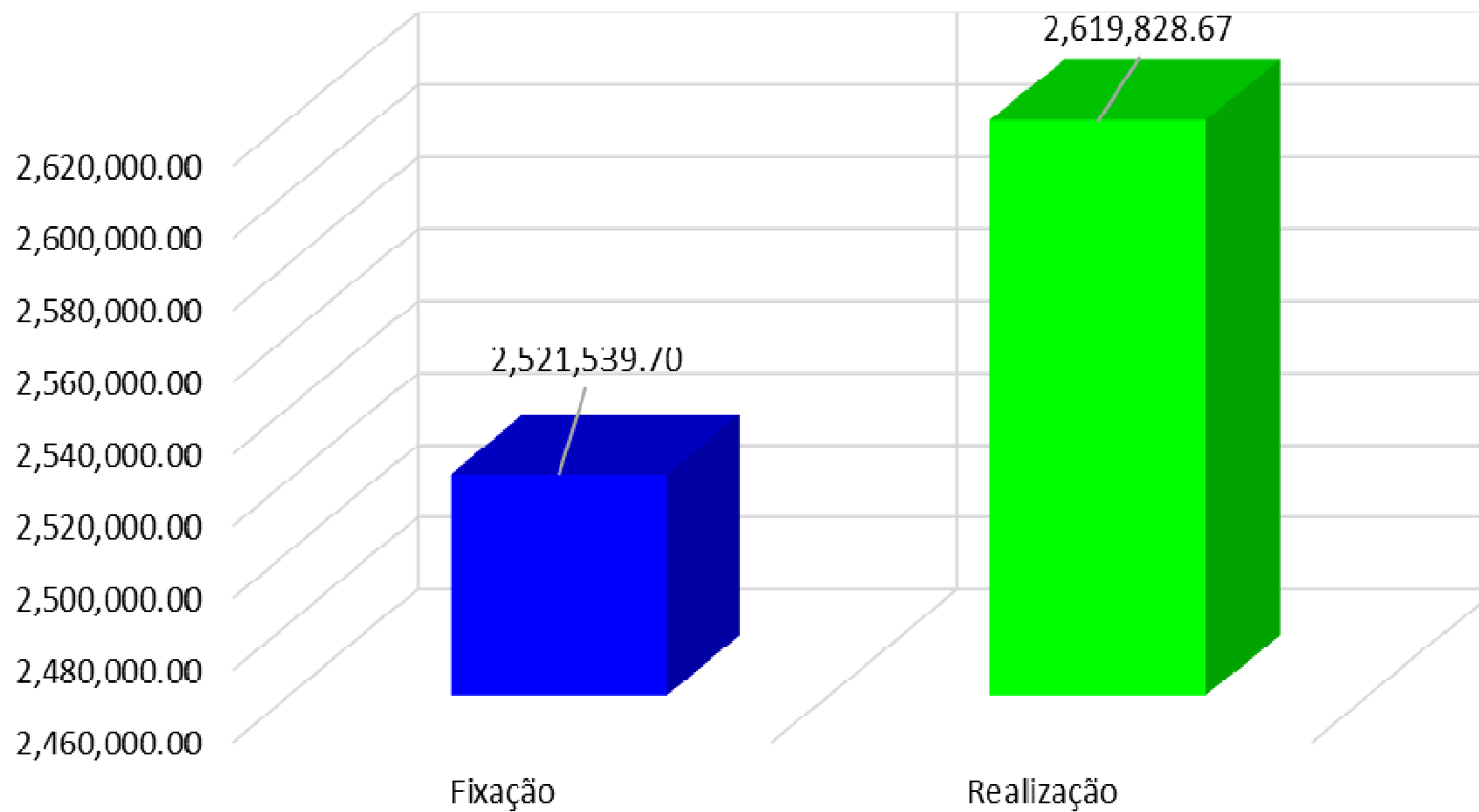


Acompanhamentos da Execução Orçamentária

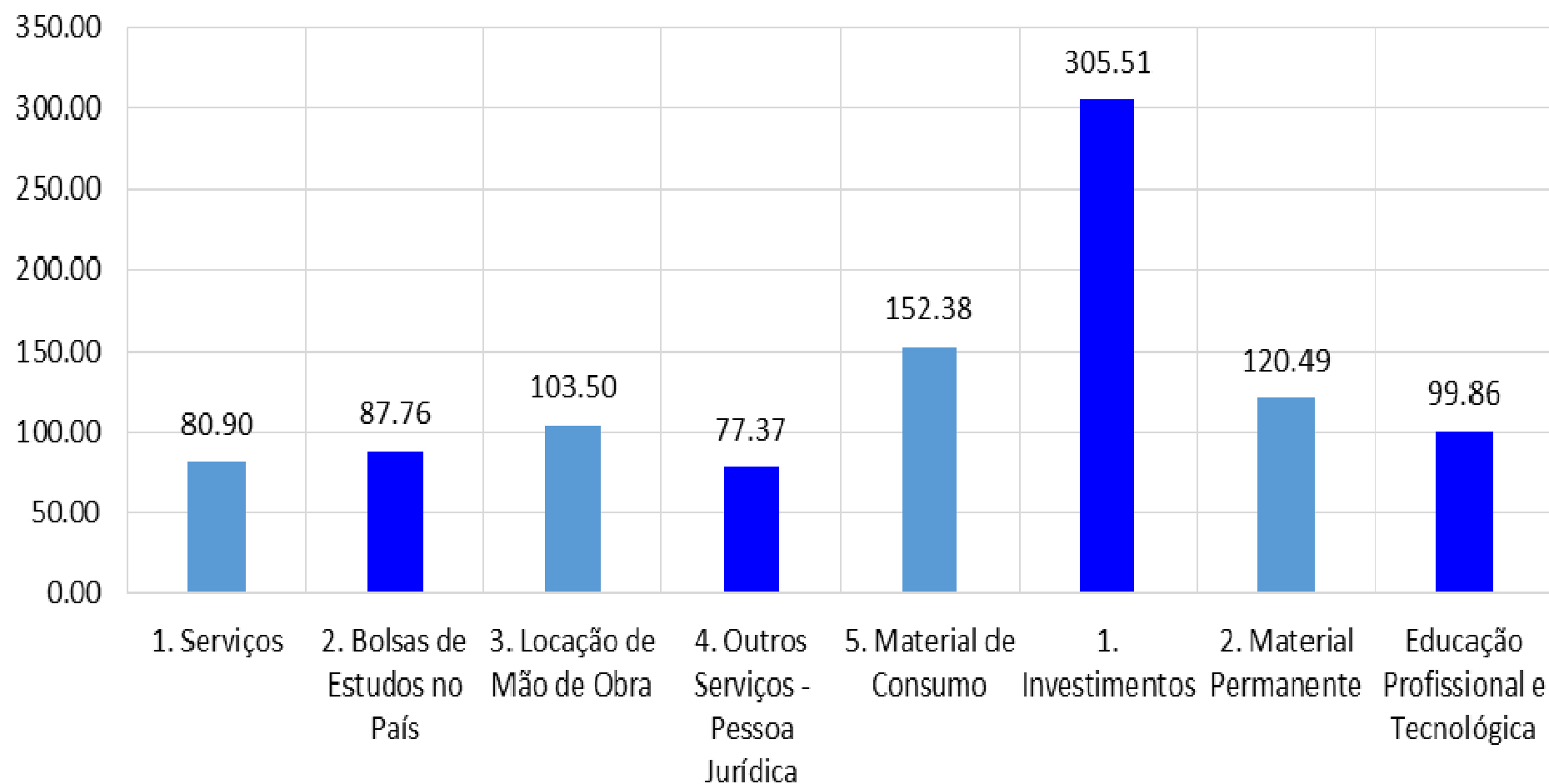
Exercício Financeiro 2015	VALOR			
Descrições	Fixação	Realização	Diferença	% Realização
Exercício Corrente	2,521,539.70	2,619,828.67	98,288.97	98.95
Despesas Correntes	2,018,942.70	1,921,747.97	97,194.73	89.58
1. Serviços	55,615.50	-44,992.60	10,622.90	80.90
Diárias - Pessoal Civil	38,615.50	-31,723.96	6,891.54	82.15
Diárias - Pessoal Civil (capacitação)	12,000.00	-8,493.86	3,506.14	70.78
Diárias Colaboradores Eventuais	500.00	-407.10	92.90	81.42
Passagens no País	1,500.00	-1,386.22	2,886.22	92.41
Passagens no País (capacitação)	3,000.00	-2,981.46	18.54	99.38
2. Bolsas de Estudos no País	91,364.20	-80,179.00	11,185.20	87.76
Bolsa Discente Ensino	24,000.00	-22,000.00	2,000.00	91.67
Bolsa Discente Extensão	28,800.00	-27,600.00	1,200.00	95.83
Bolsa Discente Pesquisa	25,200.00	-25,200.00	0.00	100.00
Apresentação dos Trabalhos no 6º CINTEC	0.00	-190.00	-190.00	100.00
Auxílio Educando - PROEXT	9,600.00	0.00	9,600.00	0.00
Incentivos à Participação Discentes em Eventos - PIPDE	0.00	-255.00	-255.00	100.00
Participação Discentes no 6º CINTEC	0.00	-734.00	-734.00	100.00
Participação Discentes no I Congresso Educação Tecnológica	3,764.20	-4,200.00	-435.80	111.58
3. Locação de Mão de Obra	1,253,017.00	-1,223,011.31	30,005.69	103.50
Apoio Administrativo e Operacional - Manutenção Predial	95,812.00	-82,819.92	12,992.08	86.44
Limpeza e Conservação Predial	515,727.00	-531,665.99	-15,938.99	103.09
Vigilância e Segurança Patrimonial	570,078.00	-556,655.40	13,422.60	97.65
Serviços Motorista	0.00	-51,870.00	-51,870.00	100.00
Serviços de Jardinagens	71,400.00	0.00	71,400.00	0.00
4. Outros Serviços - Pessoa Jurídica	492,726.00	-381,229.41	111,496.59	77.37
Água e Esgoto	6,473.00	-5,011.83	1,461.17	77.43
Água e Esgoto (restaurante)	0.00	-86.70	-86.70	100.00
Energia Elétrica	69,864.00	-165,980.24	-96,116.24	237.58
Energia Elétrica (restaurante)	0.00	-116.60	-116.60	100.00
Fornecimento de Alimentação	0.00	-179,796.00	179,796.00	100.00
Locação de Veículos (fretamentos)	50,000.00	0.00	50,000.00	0.00
Manutenção e Conservação de Bens Imóveis/Instalações	200,000.00	0.00	200,000.00	0.00
Manutenção e Conservação de Equipamentos	8,000.00	0.00	8,000.00	0.00
Manutenção e Conservação de Veículos	0.00	-13,000.00	-13,000.00	100.00
Obrigações Tributárias	360.00	0.00	360.00	0.00
Outros Serviços	122,000.00	0.00	122,000.00	0.00
Serviços Gráficos e Editoriais (envelopamentos)	0.00	-4,031.00	-4,031.00	100.00
Serviços de Reprografia (cópias de documentos)	20,000.00	-5,460.00	14,540.00	27.30

Serviços de Telecomunicações (telefonemas)	16,029.00	-7,747.04	8,281.96	48.33
5. Material de Consumo	126,220.00	-192,335.65	-66,115.65	152.38
Água Mineral e Copos Descartáveis	4,600.00	-3,270.00	1,330.00	71.09
Ferramentas	4,551.84	-4,551.84	0.00	100.00
Gêneros de Alimentação	13,924.77	-58,604.20	-44,679.43	420.86
Manutenção e Conservação Bens Imóveis/Instalações	7,337.47	-7,337.47	0.00	100.00
Manutenção e Conservação Bens Móveis	0.00	-820.25	-820.25	100.00
Manutenção e Conservação Veículos	52,979.00	-52,979.00	0.00	100.00
Material de Áudio, Vídeo e Foto	791.90	-791.90	0.00	100.00
Material de Cama, Mesa e Banho	2,173.16	-2,173.16	0.00	100.00
Material de Copa e Cozinha	3,634.88	-3,634.88	0.00	100.00
Material de Expediente	8,640.73	-8,640.73	0.00	100.00
Material de Limpeza e Produtos de Higienização	619.12	-619.12	0.00	100.00
Material de Processamento de Dados	10,000.00	-31,766.42	-21,766.42	317.66
Material de Sinalização Visual	0.00	-179.55	-179.55	100.00
Material Educativo e Esportivo	6,979.02	-6,979.02	0.00	100.00
Material Elétrico e Eletrônico	9,988.11	-9,988.11	0.00	100.00
Despesas Capital	502,597.00	-698,080.70	-195,483.70	138.89
1. Investimentos	50,000.00	-152,756.49	102,756.49	305.51
Obras em Andamento	50,000.00	-152,756.49	102,756.49	305.51
2. Material Permanente	452,597.00	-545,324.21	-92,727.21	120.49
Aparelhos de Medição e Orientação	4,429.87	-4,429.87	0.00	100.00
Coleções e Materiais Bibliográficos	51,000.00	-64,975.22	-13,975.22	127.40
Máquinas e Equipamentos Agrícolas e Rodoviários	111,447.13	-190,199.12	-78,751.99	170.66
Mobiliário em Geral	285,720.00	-285,720.00	0.00	100.00
Educação Profissional e Tecnológica	764,533.00	-763,472.90	1,060.10	99.86
Assistência Estudantil	764,533.00	-763,472.90	1,060.10	99.86

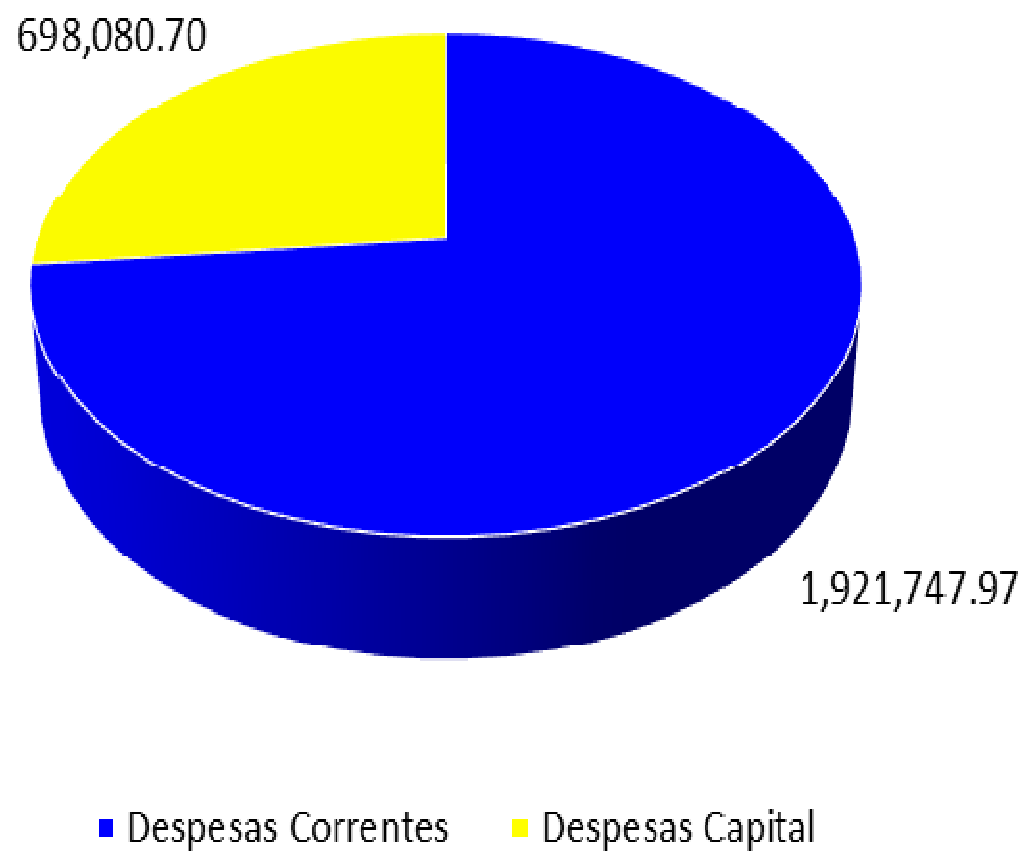
EXECUÇÃO ORÇAMENTÁRIA 2015




EXECUÇÃO ORÇAMENTÁRIA 2015



EXECUÇÃO ORÇAMENTÁRIA 2015

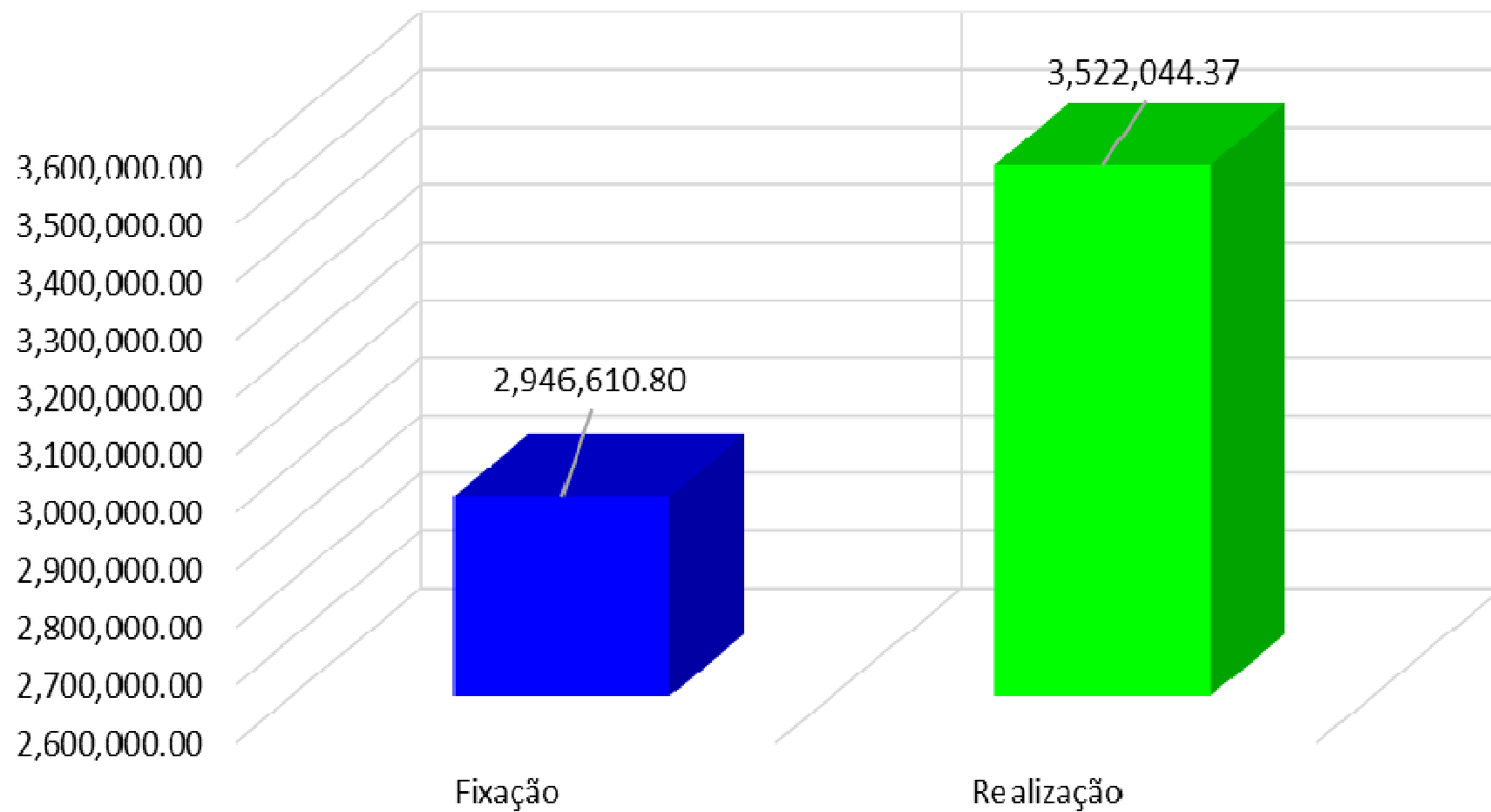




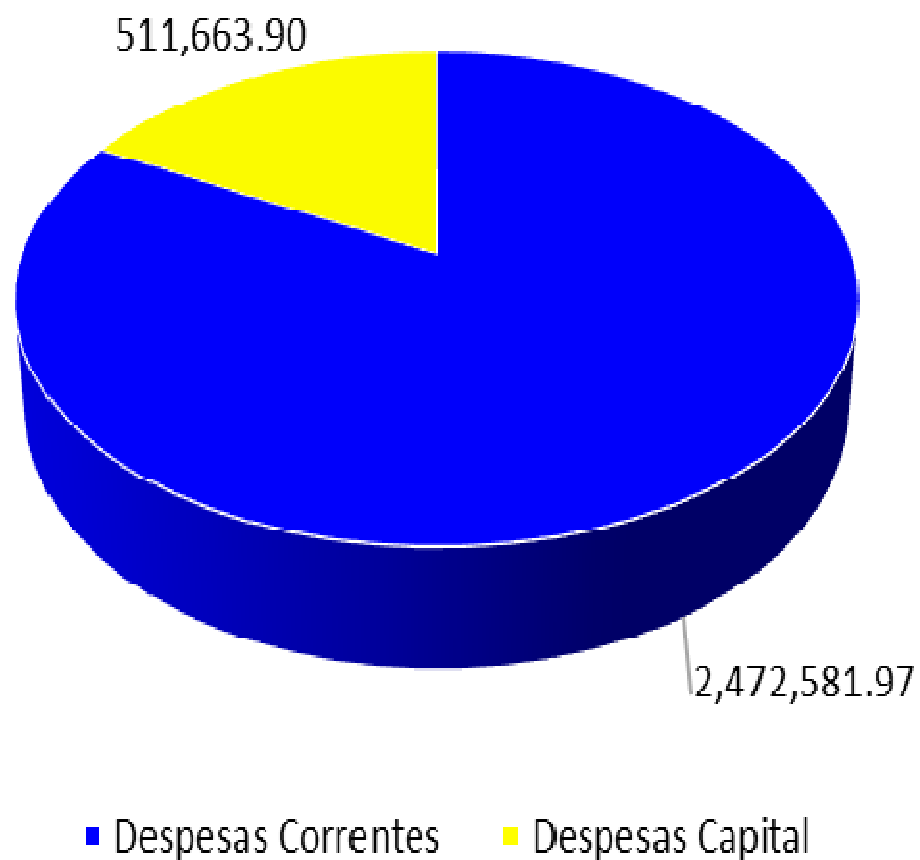
Acompanhamentos da Execução Orçamentária				
Exercício Financeiro 2016	VALOR			
Descrições	Fixação	Realização	Diferença	% Realização
Exercício Corrente	2,946,610.80	-3,522,044.37	-575,433.57	119.53
Despesas Correntes	2,168,939.55	-2,472,581.97	-303,642.42	114.00
1. Serviços	22,700.00	-11,304.86	11,395.14	50.20
Diárias - Pessoal Civil	20,000.00	-11,304.86	8,695.14	56.52
Diárias - Colaboradores Eventuais	500.00	0.00	500.00	0.00
Passagens para o País	2,200.00	0.00	2,200.00	0.00
2. Bolsas de Estudos	86,000.00	-128,500.00	-42,500.00	149.42
Auxílio Financeiro aos Estudos - (participação em eventos)	2,000.00	-500.00	1,500.00	25.00
Bolsa Discente Ensino	28,000.00	-38,400.00	-10,400.00	137.14
Bolsa Discente Extensão	28,000.00	-37,200.00	-9,200.00	132.86
Bolsa Discente Pesquisa	28,000.00	-25,600.00	2,400.00	91.43
Bolsa Discente Edital 592/15	0.00	-26,800.00	-26,800.00	100.00
3. Locação de Mão de Obra	1,590,640.00	-1,481,393.61	109,246.39	93.13
Apoio Administrativo e Operacional (Manutenção Predial)	114,000.00	-159,210.48	-45,210.48	139.66
Limpeza e Conservação Predial	615,000.00	-577,512.64	37,487.36	93.90
Serviços Motorista	97,000.00	-69,557.55	27,442.45	71.71
Vigilância e Segurança Patrimonial	764,640.00	-627,364.22	137,275.78	82.05
Repactuação Contratual	0.00	-47,748.72	-47,748.72	100.00
4. Serviços de Terceiros - Pessoa Jurídica	367,773.81	-777,092.77	-409,318.96	211.30
Água e Esgoto	3,500.00	-11,140.71	-7,640.71	318.31
Água e Esgoto (restaurante)	2,400.00	-2,174.96	225.04	90.62
Energia Elétrica	188,000.00	-163,305.10	24,694.90	86.86
Energia Elétrica (restaurante)	10,000.00	-11,821.27	-1,821.27	118.21
Telecomunicações - telefones	2,300.00	-7,753.16	-5,453.16	337.09
Comunicação de Dados (Internet)	0.00	-5,680.00	-5,680.00	100.00
Fornecimento de Alimentação (339039.41)	114,573.81	-241,996.00	-127,422.19	211.21
Fornecimento de Alimentação (339032.03)	0.00	-292,811.57	-292,811.57	100.00
Reprografia (cópias de documentos)	15,000.00	-9,360.00	5,640.00	62.40
Manutenção e Conservação Bens Imóveis	2,000.00	0.00	2,000.00	0.00
Serviços Documentações Legais (alvarás)	30,000.00	-30,000.00	0.00	100.00
Serviços Técnicos Profissionais (Instalações)	0.00	-1,050.00	-1,050.00	0.00
5. Material de Consumo	101,825.74	-74,290.73	27,535.01	72.96
Água Mineral e Copos Descartáveis	5,900.00	-5,368.41	531.59	90.99
Divulgação	3,539.00	-3,539.00	0.00	100.00
Educativo e Esportivo	26,000.70	-26,000.70	0.00	100.00
Expediente	292.50	-292.50	0.00	100.00
Gêneros Alimentícios (merenda seca)	13,977.00	-13,977.00	0.00	100.00
Hospitalar	136.82	-136.82	0.00	100.00
Medicamentos para Uso Veterinário	1,300.14	-1,300.14	0.00	100.00

Processamento de Dados	10,000.00	-3,924.85	6,075.15	39.25
Químico	14,661.57	-14,661.57	0.00	100.00
Sementes, Mudas de Plantas e Insumos	5,089.74	-5,089.74	0.00	100.00
Material de Consumo	20,928.27	0.00	20,928.27	0.00
Despesas Capital	100,000.00	-511,663.90	-411,663.90	511.66
Material Permanente	100,000.00	-511,663.90	-411,663.90	511.66
Acervo Bibliográfico	50,000.00	-38,932.21	11,067.79	77.86
Aparelhos e Utensílios Domésticos	0.00	-76,181.40	-76,181.40	100.00
Equipamentos Áudio, Vídeo e Foto	0.00	-50,109.00	-50,109.00	100.00
Máquinas, Utensílios e Equipamentos Diversos	10,000.00	-8,323.00	1,677.00	83.23
Mobiliário em Geral	0.00	-292,108.29	-292,108.29	100.00
Peças não Incorporáveis a Imóveis	0.00	-46,010.00	-46,010.00	100.00
Processamento de Dados	40,000.00	0.00	40,000.00	0.00
Educação Profissional e Tecnológica	677,671.25	-537,798.50	139,872.75	79.36
Programa de Assistência Estudantil - PAE	677,671.25	-537,798.50	139,872.75	79.36

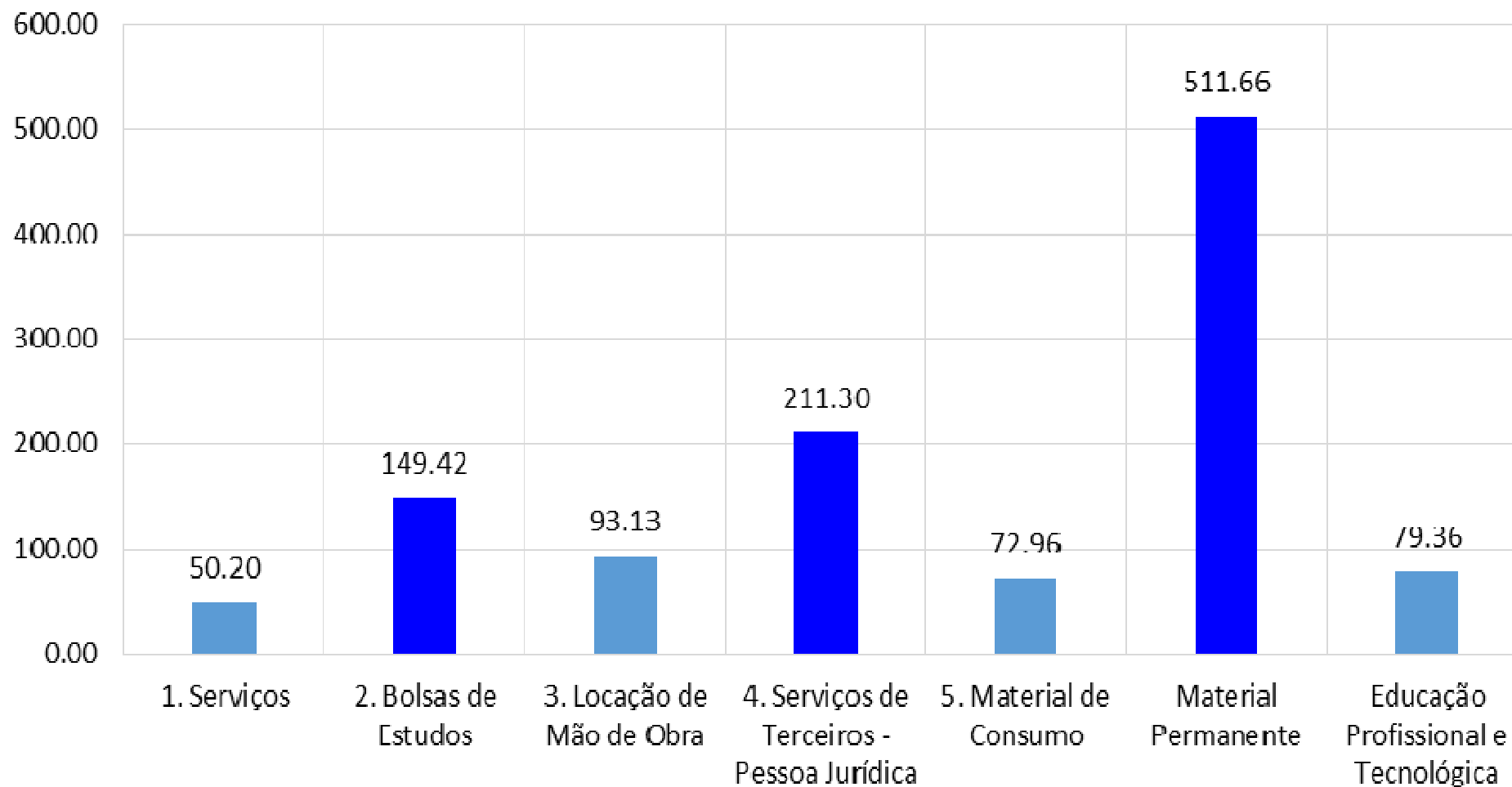
EXECUÇÃO ORÇAMENTÁRIA 2016



EXECUÇÃO ORÇAMENTÁRIA 2016



EXECUÇÃO ORÇAMENTÁRIA 2016



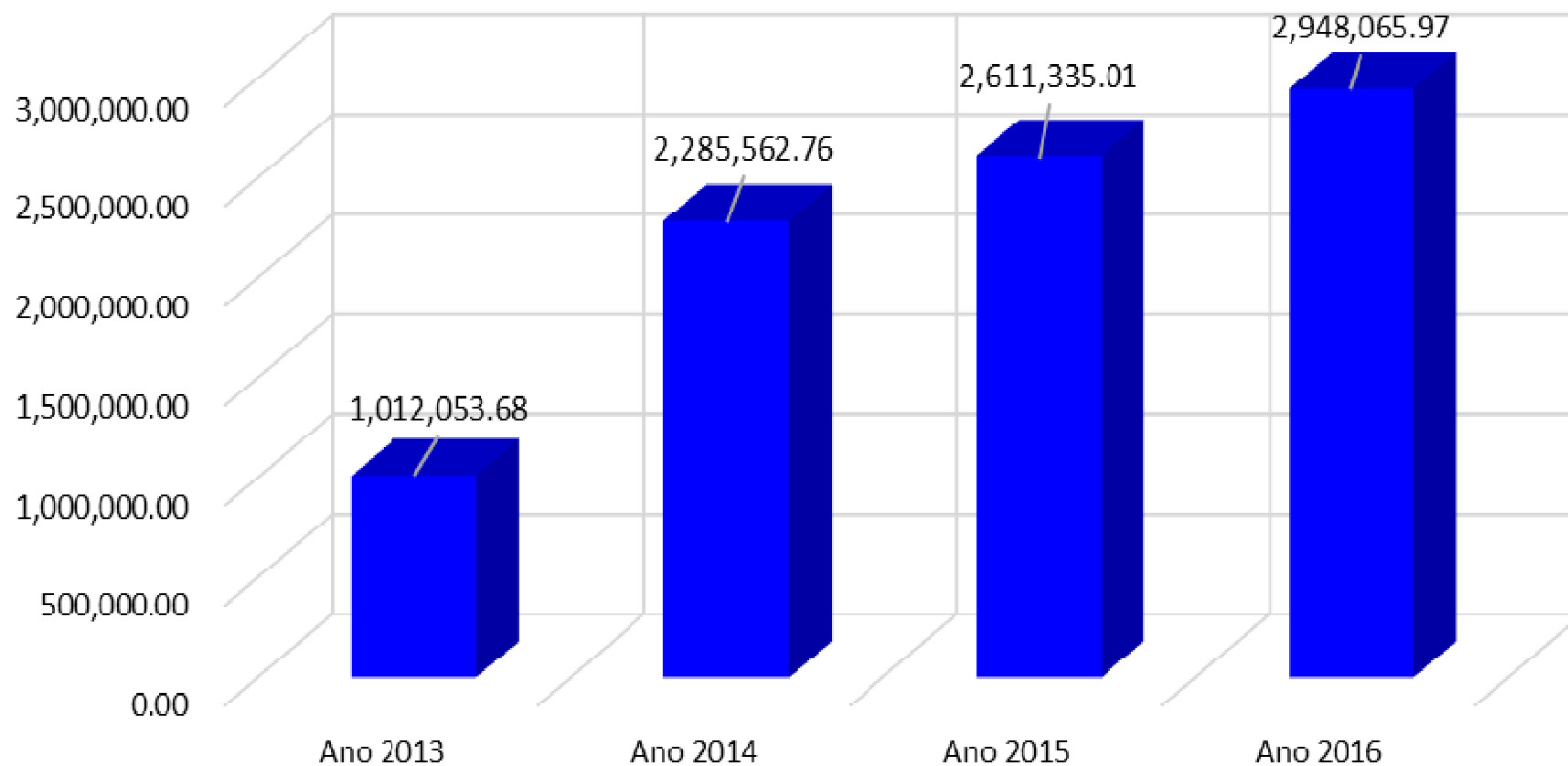
Acompanhamentos da Execução Orçamentária							
Quadros Resumos Valores	VALORES EM REAIS						
Período Contábil 2013-2016	2013	2014	Diferenças	2015	Diferenças	2016	Diferenças
Descrições Detalhadas							
Exercício Corrente	-1,012,053.68	-2,285,562.76	1,273,509.08	-2,611,335.01	325,772.25	-2,948,065.97	336,730.96
Despesas Correntes	-974,533.45	-1,586,461.18	611,927.73	-1,913,254.31	326,793.13	-2,436,402.07	523,147.76
1. Serviços	-41,410.34	-43,456.90	2,046.56	-36,498.94	-6,957.96	-11,304.96	-25,193.98
Diárias - Pessoal Civil	-32,310.87	-32,956.90	646.03	-31,723.96	-1,232.94	-11,304.96	-20,419.00
Diárias - Colaboradores Eventuais	-177.00	-1,000.00	823.00	-407.10	-592.90	0.00	-407.10
Indenizações e Restituições	-724.00	0.00	-724.00	0.00	0.00	0.00	0.00
Passagens e Locomoções	-8,198.47	-1,500.00	-6,698.47	-4,367.88	2,867.88	0.00	-4,367.88
Suprimentos de Fundos	0.00	-8,000.00	8,000.00	0.00	-8,000.00	0.00	0.00
2. Bolsas de Estudos no País	-32,875.00	-55,333.34	22,458.34	-80,179.00	24,845.66	-128,000.00	47,821.00
Bolsa Discente Ensino	-10,075.00	-16,533.34	6,458.34	-22,000.00	5,466.66	-38,400.00	16,400.00
Bolsa Discente Extensão	-9,600.00	-14,666.67	5,066.67	-27,600.00	12,933.33	-37,200.00	9,600.00
Bolsa Discente Pesquisa	-13,200.00	-24,133.33	10,933.33	-25,200.00	1,066.67	-25,600.00	400.00
Bolsa Discente Edital 592/2015	0.00	0.00	0.00	0.00	0.00	-26,800.00	26,800.00
Apresentação dos Trabalhos no 6º CINTEC	0.00	0.00	0.00	-190.00	190.00	0.00	-190.00
Incentivos à Participação Discentes em Eventos - PIPDE	0.00	0.00	0.00	-255.00	255.00	0.00	-255.00
Participação Discentes no 6º CINTEC	0.00	0.00	0.00	-734.00	734.00	0.00	-734.00
Participação Discentes no I Congresso Educ. Tecnológica	0.00	0.00	0.00	-4,200.00	4,200.00	0.00	-4,200.00
3. Locação de Mão de Obra	-809,682.18	-1,100,876.38	291,194.20	-1,223,011.31	122,134.93	-1,481,393.61	258,382.30
Apoio Administrativo e Operacional (Manutenção Predial)	0.00	-67,176.25	67,176.25	-82,819.92	15,643.67	-159,210.48	76,390.56
Limpeza e Conservação Predial	-444,251.12	-485,596.26	41,345.14	-531,665.99	46,069.73	-577,512.64	45,846.65
Vigilância e Segurança Patrimonial	-365,431.06	-458,084.72	92,653.66	-556,655.40	98,570.68	-627,364.22	70,708.82
Serviços de Motorista	0.00	0.00	0.00	-51,870.00	51,870.00	-69,557.55	17,687.55
Reequilíbrio Econômico-Financeiro - segurança	0.00	-56,083.01	56,083.01	0.00	-56,083.01	0.00	0.00

Repactuação Contratual - segurança	0.00	-33,936.14	33,936.14	0.00	-33,936.14	-47,748.72	47,748.72
4. Outros Serviços - Pessoa Jurídica	-79,326.21	-340,217.24	260,891.03	-381,229.41	12.05	-741,412.77	360,183.36
Água e Esgoto	-4,455.38	-4,200.00	-255.38	-5,011.83	811.83	-11,140.71	6,128.88
Água e Esgoto (restaurante)	0.00	0.00	0.00	-86.70	86.70	-2,174.96	2,088.26
Energia Elétrica	-29,906.54	-71,328.00	41421.46	-165,980.24	94,652.24	-163,305.10	-2,675.14
Energia Elétrica (restaurante)	0.00	0.00	0.00	-116.60	116.60	-11,821.27	11,704.67
Fornecimento de Alimentação (339039-41)	0.00	0.00	0.00	-179,796.00	179,796.00	-241,996.00	62,200.00
Fornecimento de Alimentação (339032.03)	0.00	0.00	0.00	0.00	0.00	-292,811.57	292,811.57
Telefonia Fixa e Longa Distância	-469.42	0.00	-469.42	-7,747.04	7,747.04	-7,753.16	6.12
Transmissão de Dados e Conexão a Internet	-40,000.00	0.00	-40,000.00	0.00	0.00	0.00	0.00
Manutenção e Conservação de Imóveis/Instalações	0.00	-256,689.24	256,689.24	0.00	-256,689.24	0.00	0.00
Serviços Judiciários (cartorários)	-4,494.87	0.00	-4,494.87	0.00	0.00	0.00	0.00
Serviços Técnicos Profissionais (instalações)	0.00	0.00	0.00	0.00	0.00	-1,050.00	1,050.00
Manutenção e Conservação de Veículos	0.00	0.00	0.00	-13,000.00	13,000.00	0.00	-13,000.00
Serviços Gráficos e Editoriais (envelopamentos)	0.00	0.00	0.00	-4,031.00	4,031.00	0.00	-4,031.00
Serviços de Reprografia (cópias de documentos)	0.00	0.00	0.00	-5,460.00	5,460.00	-9,360.00	3,900.00
Suprimento de Fundos (Serviços de Terceiros - PJ)	0.00	-8,000.00	8,000.00	0.00	-8,000.00	0.00	0.00
5. Material de Consumo	-11,239.72	-46,577.32	35,337.60	-192,335.65	145,758.33	-74,290.73	-118,044.92
Audio, Vídeo e Foto	0.00	0.00	0.00	-791.90	791.90	0.00	-791.90
Água Mineral e Copos Descartáveis	0.00	-634.50	634.50	-3,270.00	2,635.50	-5,368.41	2,098.41
Cama, Mesa e Banho	0.00	-6,284.60	6284.60	-2,173.16	-4,111.44	0.00	-2,173.16
Copa e Cozinha	0.00	-234.00	234.00	-3,634.88	3,400.88	0.00	-3,634.88
Divulgação	0.00	0.00	0.00	0.00	0.00	-3,539.00	3,539.00
Educativo e Esportivo	0.00	0.00	0.00	-6,979.02	6,979.02	-26,000.70	19,021.68
Elétrico e Eletrônico	-1,349.18	-8,736.66	7,387.48	-9,988.11	1,251.45	0.00	-9,988.11

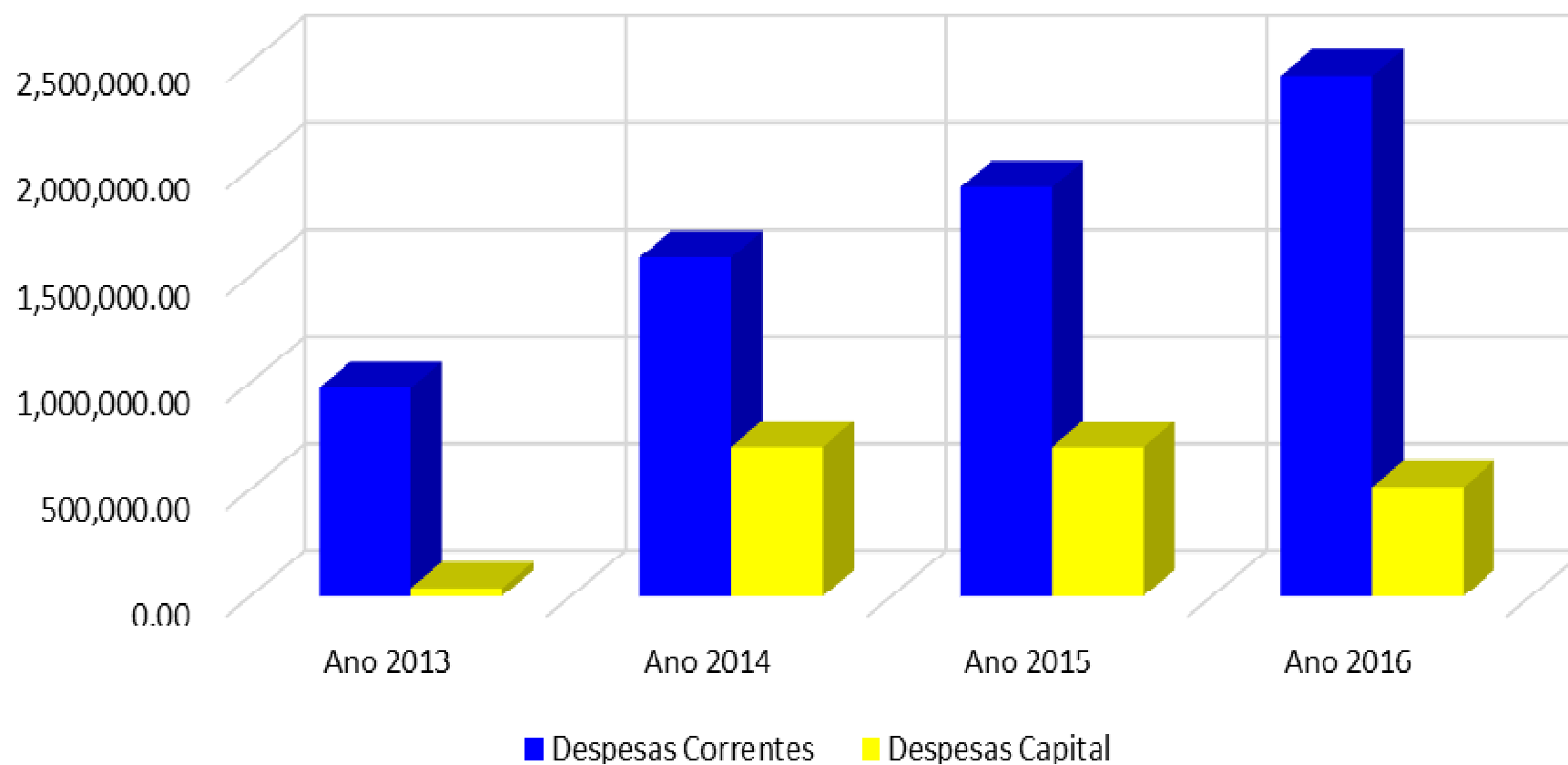
Expediente	-3,674.66	-15,272.53	11,597.87	-8,640.73	-6,631.80	-292.50	-8,348.23
Ferramentas	-3,609.55	-2,568.60	-1,040.95	-4,551.84	1,983.24	0.00	-4,551.84
Gêneros Alimentícios (merenda seca)	0.00	0.00	0.00	0.00	0.00	-13,977.00	13,977.00
Gêneros de Alimentação	0.00	0.00	0.00	-58,604.20	58,604.20	0.00	-58,604.20
Hospitalar	0.00	0.00	0.00	0.00	0.00	-136.82	136.82
Limpeza e Produtos Higienização	0.00	-1,600.00	1,600.00	-619.12	-980.88	0.00	-619.12
Manutenção e Conservação de Instalações/Imóveis	-2,353.53	0.00	-2,353.53	-7,337.47	7,337.47	0.00	-7,337.47
Manutenção e Conservação Bens Móveis	0.00	0.00	0.00	-820.25	820.25	0.00	-820.25
Manutenção e Conservação Veículos	0.00	-1,258.00	1,258.00	-52,979.00	51,721.00	0.00	-52,979.00
Medicamentos para Uso Veterinário	0.00	0.00	0.00	0.00	0.00	-1,300.14	1,300.14
Processamento de Dados	0.00	0.00	0.00	-31,766.42	31,766.42	-3,924.85	-27,841.57
Proteção e Segurança	0.00	-1,122.04	1,122.04	0.00	-1,122.04	0.00	0.00
Químico	0.00	0.00	0.00	0.00	0.00	-14,661.57	14,661.57
Sementes, Mudas de Plantas e Insumos	0.00	0.00	0.00	0.00	0.00	-5,089.74	5,089.74
Sinalização Visual	-252.80	-866.39	613.59	-179.55	-686.84	0.00	-179.55
Suprimento de Fundos (Material de Consumo)	0.00	-8,000.00	8,000.00	0.00	-8,000.00	0.00	0.00
Uniformes, Tecidos e Aviamentos	0.00	0.00	0.00	0.00	0.00	0.00	0.00
Exercícios Financeiros	2013	2014	Diferenças	2015	Diferenças	2016	Diferenças
Despesas Capital	-37,520.23	-699,101.58	661,581.35	-698,080.70	-1,020.88	-511,663.90	-186,416.80
1. Investimentos	0.00	-612,870.82	612,870.82	-152,756.49	-460,114.33	0.00	-152,756.49
Obras e Instalações	0.00	-612,870.82	612,870.82	-152,756.49	-301.21	0.00	-152,756.49
2. Material Permanente	-37,520.23	-86,230.76	48,710.53	-545,324.21	459,093.45	-511,663.90	-33,660.31
Acervo Bibliográfico	0.00	-15,023.38	15,023.38	-64,975.22	49,951.84	-38,932.21	-26043.01
Aparelhos e Utensílios Domésticos	-31,238.64	0.00	-31,238.64	0.00	0.00	-76,181.40	76,181.40
Aparelhos de Medição e Orientação	0.00	-5,847.38	5,847.38	-4,429.87	-1,417.51	0.00	-4,429.87

Aparelhos e Equipamentos de Comunicação	0.00	-30,030.00	30,030.00	0.00	-30,030.00	0.00	0.00
Equipamentos Audio, Video e Foto	-2,795.72	0.00	-2,795.72	0.00	0.00	-50,109.00	50,109.00
Máquinas e Equipamentos Agrícolas/Agropecuários	0.00	0.00	0.00	-190,199.12	190,199.12	0.00	-190,199.12
Máquinas, Instalações e Utensílios	-359.94	0.00	-359.94	0.00	0.00	0.00	0.00
Máquinas, Utensílios e Equipamentos Diversos	-2,645.93	0.00	-2,645.93	0.00	0.00	-8,323.00	8,323.00
Mobiliário em Geral	-480.00	0.00	-480.00	-285,720.00	285,720.00	-292,108.29	6,388.29
Peças Não Incorporáveis a Imóveis	0.00	-35,330.00	35,330.00	0.00	-35,330.00	-46,010.00	46,010.00
Educação Profissional e Tecnológica	-42,550.00	-279,650.01	237,100.01	-763,472.90	483,822.89	-537,798.50	-225,674.40
Assistência Estudantil	-42,550.00	-279,650.01	237,100.01	-763,472.90	483,822.89	-537,798.50	-225,674.40

ACOMPANHAMENTO DA EXECUÇÃO ORÇAMENTÁRIA - EVOLUÇÃO



ACOMPANHAMENTO DA EXECUÇÃO ORÇAMENTÁRIA - EVOLUÇÃO



ACOMPANHAMENTO DA EXECUÇÃO ORÇAMENTÁRIA - EVOLUÇÃO

