

Acompanhamentos da Execução Orçamentária

Dotação, Empenho, Liquidação e Saldo Empenhado

Exercício Financeiro 2017 (atualizado em 17/ago/17)

Descrições Detalhadas	Dotação	Empenhado	% Empenhado	Liquidação	% Liquidado	Saldo	%
						A Liquidar	A Liquidar
Despesas Correntes	2,092,692.57	1,558,197.32	74.46	-1,039,667.19	66.67	518,530.13	33.33
1. Serviços	12,500.00	10,350.00	82.80	-5,044.50	48.74	5,305.50	51.26
Diárias Pessoal Civil	12,000.00	9,600.00	80.00	-4,810.10	50.10	4,789.90	49.90
Diárias Colaboradores Eventuais	500.00	250.00	50.00	0.00	0.00	250.00	100.00
Passagens e Locomoção	0.00	500.00	200.00	-234.40	46.88	265.60	53.12
2. Bolsas de Estudos no País	86,400.00	92,000.00	106.48	-32,400.00	35.22	59,600.00	64.78
Bolsa Discente Ensino	28,800.00	30,800.00	106.94	-10,800.00	35.06	20,000.00	64.93
Bolsa Discente Extensão	28,800.00	28,800.00	100.00	0.00	0.00	28,800.00	100.00
Bolsa Discente Pesquisa	28,800.00	32,400.00	112.50	-21,600.00	66.67	10,800.00	33.33
3. Locação de Mão de Obra	1,601,963.35	1,117,468.48	69.75	-815,217.24	72.95	302,251.24	27.05
Apoio Adm., Operacional Apoio Manut.Predial	199,293.60	173,717.65	87.17	-95,841.18	55.17	77,876.47	44.83
Limpeza e Conservação Predial	602,116.15	389,315.69	64.66	-283,915.69	72.93	105,400.00	27.07
Vigilância e Segurança Patrimonial	800,553.60	499,983.74	62.45	-403,233.32	80.65	96,750.42	19.35
Serviços de Motorista	0.00	54,451.40	200.00	-32,227.05	59.18	22,224.35	40.81
4. Serviços Essenciais	273,000.00	307,315.02	112.57	-180,172.86	58.63	127,142.16	41.37
Energia Elétrica (câmpus)	170,000.00	182,970.39	107.63	-115,326.37	63.03	67,644.02	36.97
Energia Elétrica (restaurante)	0.00	8,249.11	200.00	-3,613.14	43.80	4,635.97	56.20
Energia Elétrica (unidade agrícola)	14,000.00	30,000.00	146.66	-19,894.39	66.31	10,105.61	33.69
Água e Esgoto (câmpus)	12,000.00	12,000.00	100.00	-3,312.95	27.61	8,687.05	72.39
Água e Esgoto (restaurante)	0.00	2,410.61	200.00	-596.12	24.73	1,814.49	75.27
Água e Esgoto (unidade agrícola)	3,200.00	8,000.00	250.00	-58.87	0.74	7,941.13	99.26
Serviços Comunicações - Telefonemas	7,800.00	3,255.88	41.74	-2,241.99	68.86	1,013.89	31.14
Serviços Comunicações de Dados - Internet	66,000.00	60,429.03	91.56	-35,129.03	58.13	25,300.00	41.87

Instituto Federal de Educação, Ciência e Tecnologia de São Paulo – Câmpus Barretos
Diretoria Adjunta de Administração
Coordenadoria de Contabilidade e Finanças

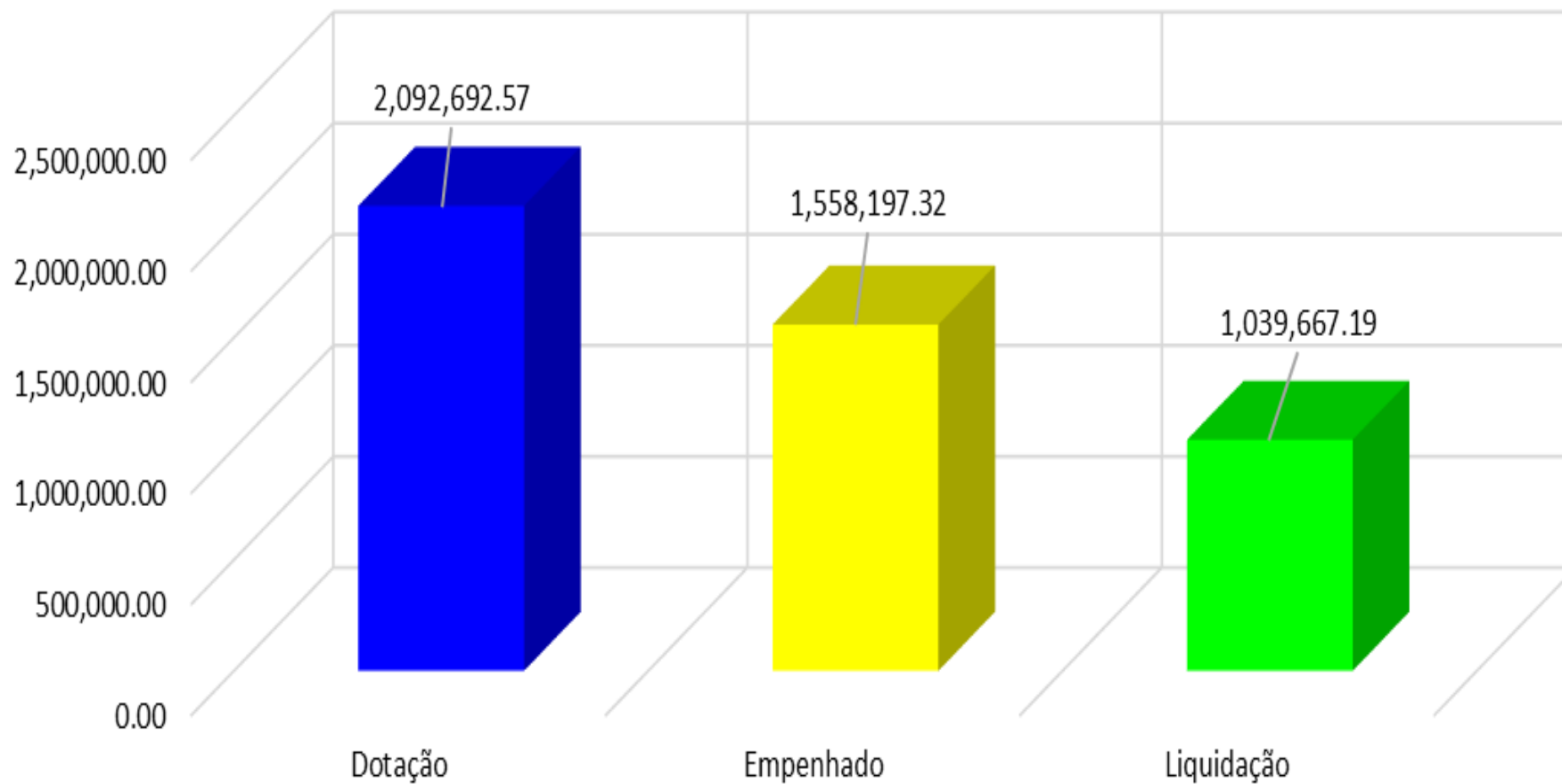
Acompanhamentos da Execução Orçamentária

Descrições Detalhadas	Dotação	Empenhado	% Empenhado	Liquidação	% Liquidado	Saldo	%
						A Liquidar	A Liquidar
5. Outros Serviços Terceiros - Pessoa Jurídica	105,729.22	9,360.00	78.00	-3,120.00	33.33	6,240.00	66.67
Serviços de Reprografia (cópias de documentos)	12,000.00	9,360.00	78.00	-3,120.00	33.33	6,240.00	66.67
Manutenção Ar Condicionado	10,000.00	0.00	0.00	0.00	0.00	0.00	0.00
Outros Serviços Terceiros - Pessoa Jurídica	83,729.22	0.00	0.00	0.00	0.00	0.00	0.00
6. Material de Consumo	13,100.00	21,703.82	165.67	-3,712.59	17.11	17,991.23	82.89
Fornecimento de Água Mineral	5,700.00	3,806.73	66.78	-2,960.79	77.77	845.94	22.22
Fornecimento de Carimbos	400.00	682.38	170.60	-682.38	100.00	0.00	0.00
Material de Expediente	7,000.00	11,745.52	167.79	-69.42	0.59	11,676.10	99.41
Material Processamento de Dados	0.00	5,469.19	200.00	0.00	0.00	5,469.19	100.00

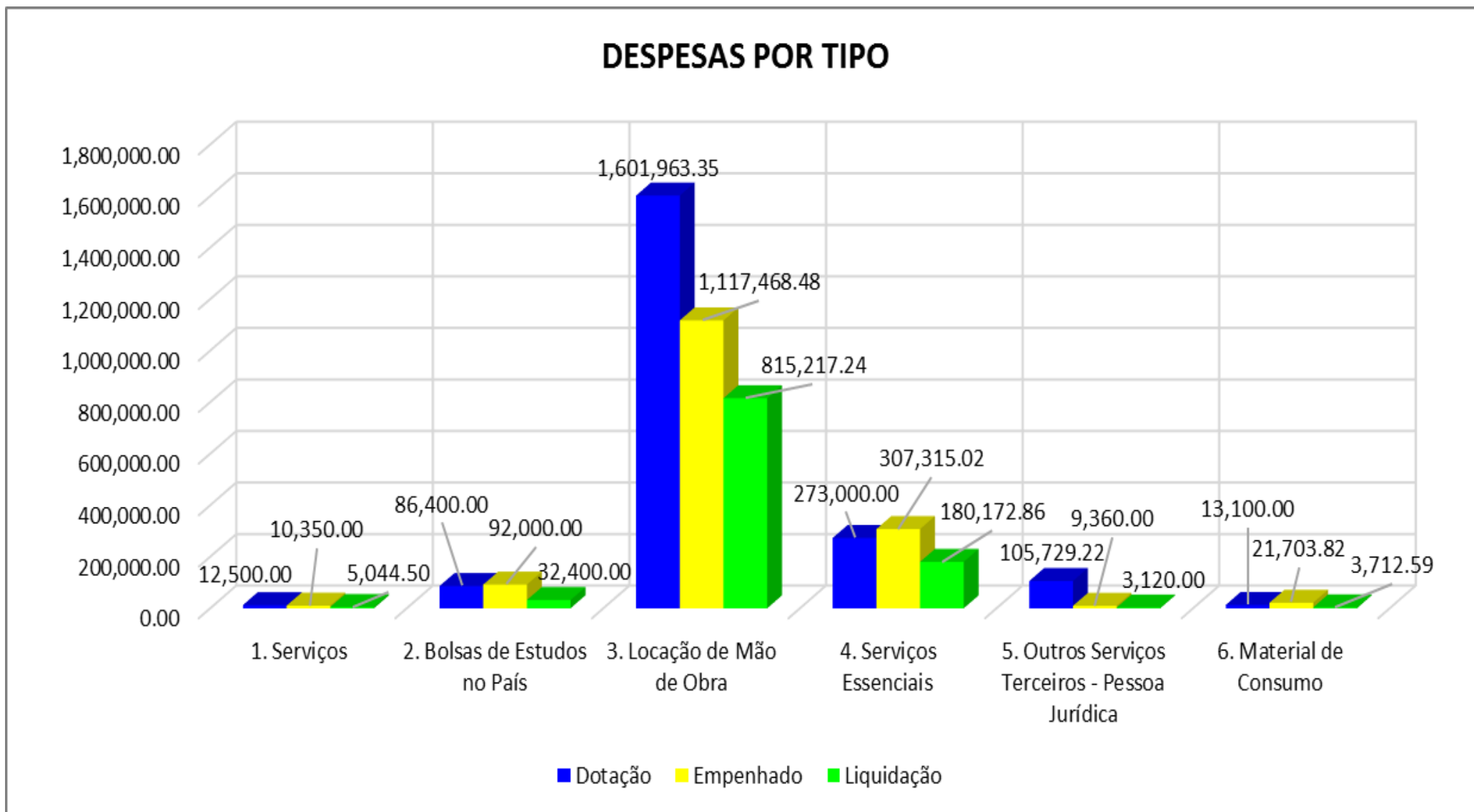
Descrições Detalhadas	Dotação	Empenhado	% Empenhado	Liquidação	% Liquidado	A Liquidar	A Liquidar
Educação Profissional e Tecnológica	835,751.74	643,470.60	77.00	-335,547.48	52.15	307,923.12	47.85
1. Assistência Estudantil	835,751.74	501,451.04	60.00	-267,917.25	53.42	233,533.79	46.57
Assistência Estudantil	835,751.74	501,451.04	60.00	-267,917.25	53.42	233,533.79	46.57
2. Material Destinado à Assistência Social	0.00	142,019.56	200.00	-67,630.23	47.62	74,389.33	52.38
Fornecimento Alimentação (restaurante)	0.00	125,362.76	200.00	-50,973.43	40.66	74,389.33	59.33
Merenda Seca	0.00	16,656.80	200.00	-16,656.80	100.00	0.00	0.00

Acompanhamentos da Execução Orçamentária

DESPESAS CORRENTES

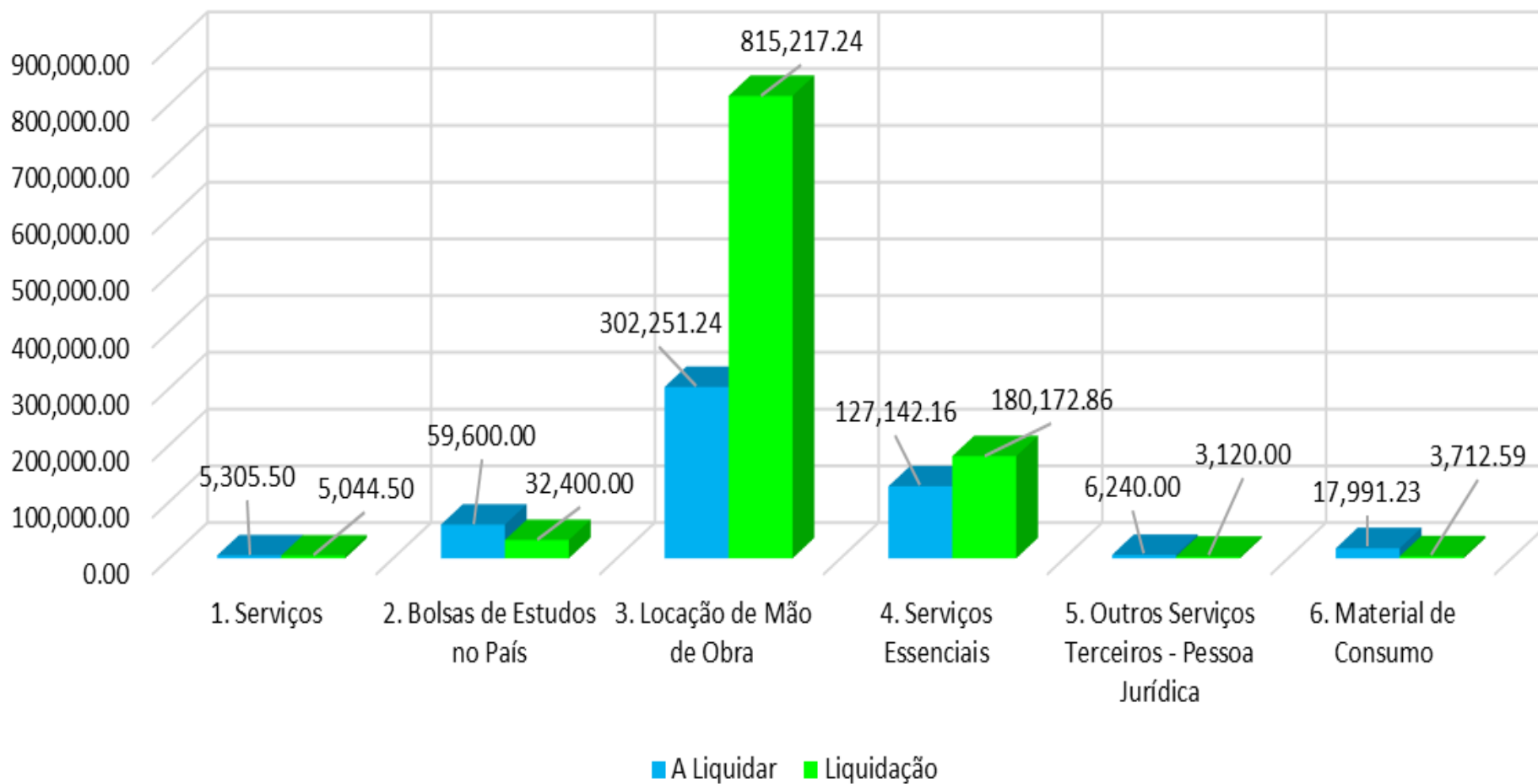


Acompanhamentos da Execução Orçamentária



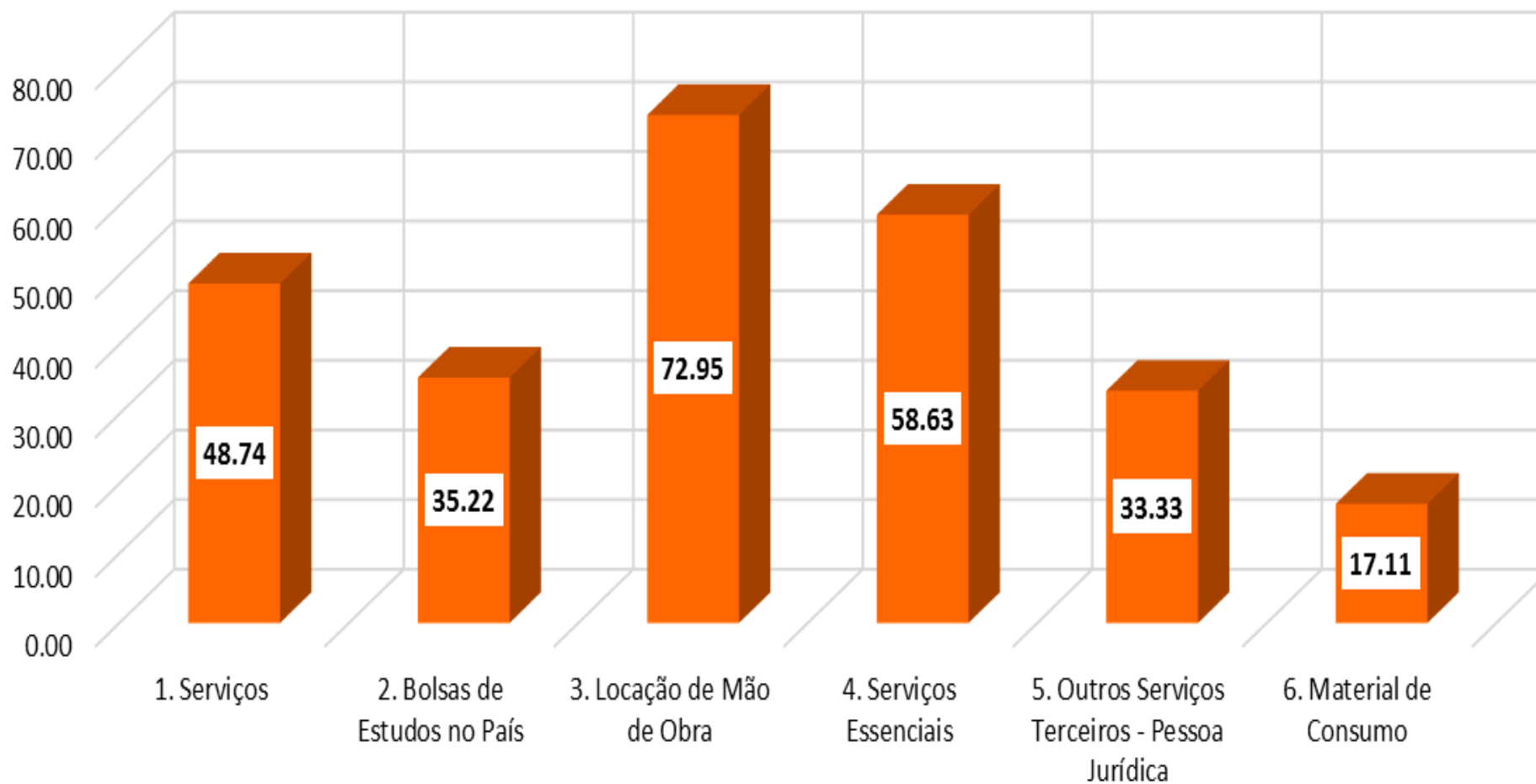
Acompanhamentos da Execução Orçamentária

DESPESAS LIQUIDADAS x A LIQUIDAR



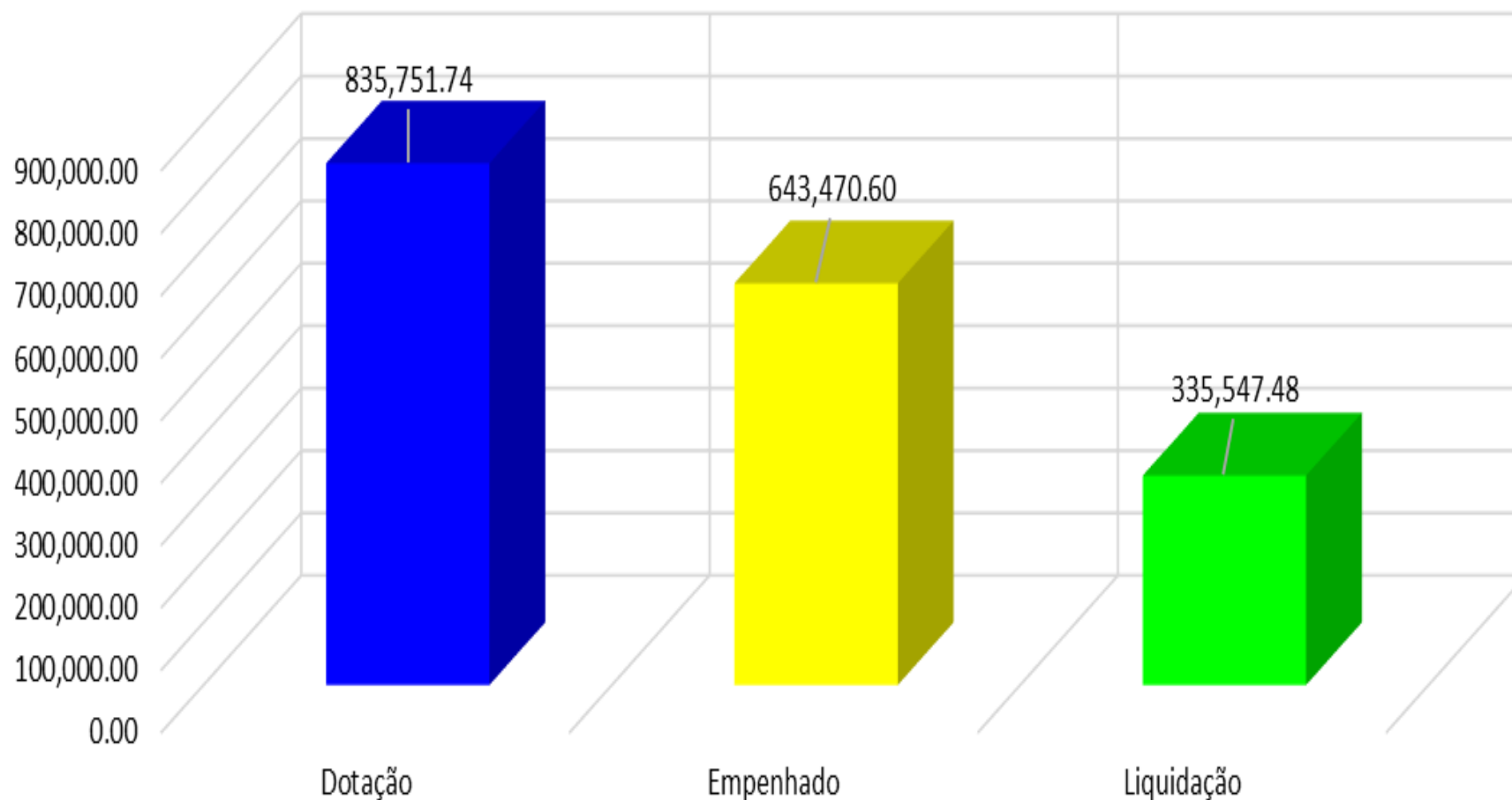
Acompanhamentos da Execução Orçamentária

PERCENTUAL DE DESPESAS LIQUIDADAS



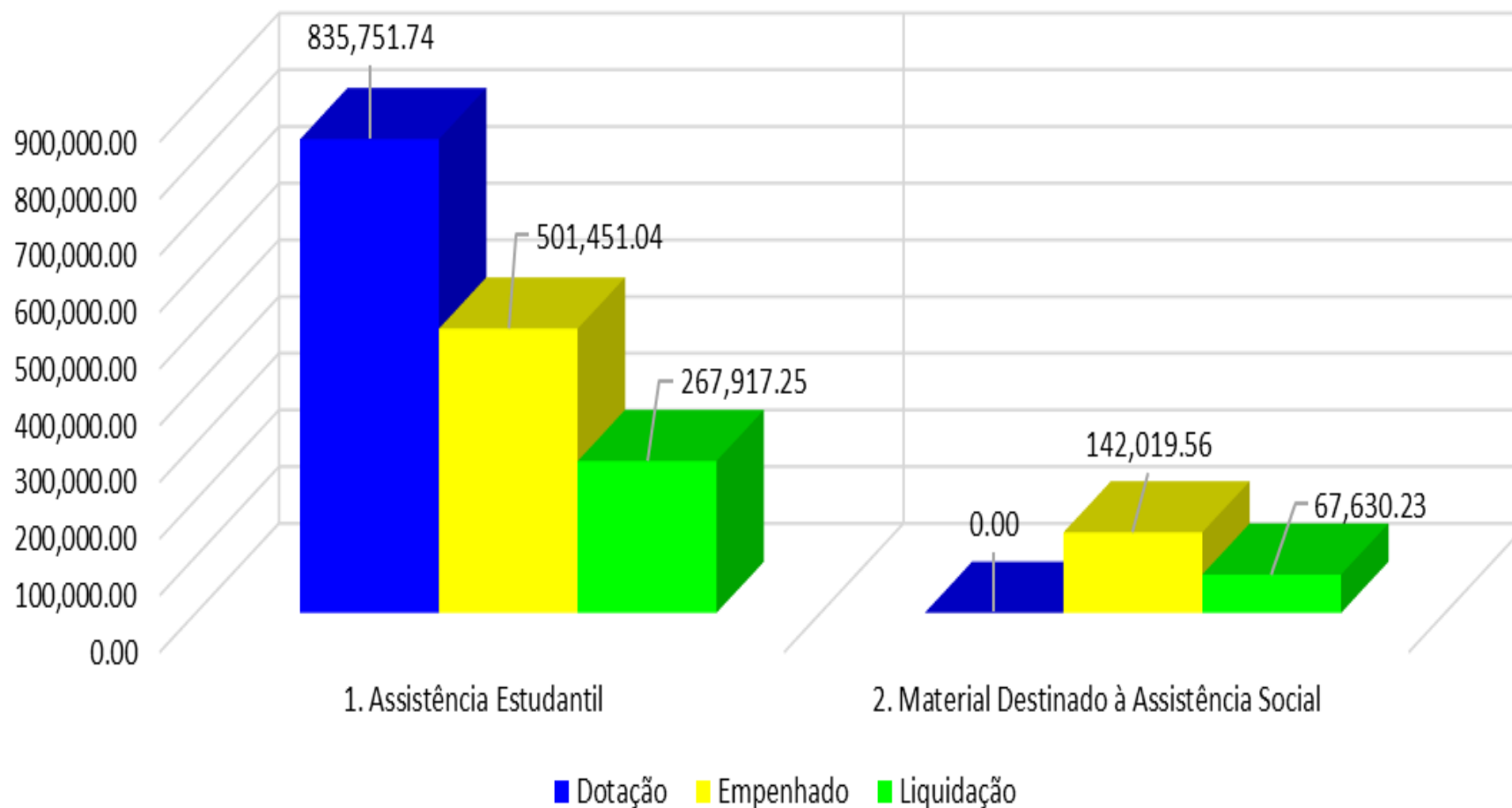
Acompanhamentos da Execução Orçamentária

EDUCAÇÃO PROFISSIONAL E TECNOLÓGICA



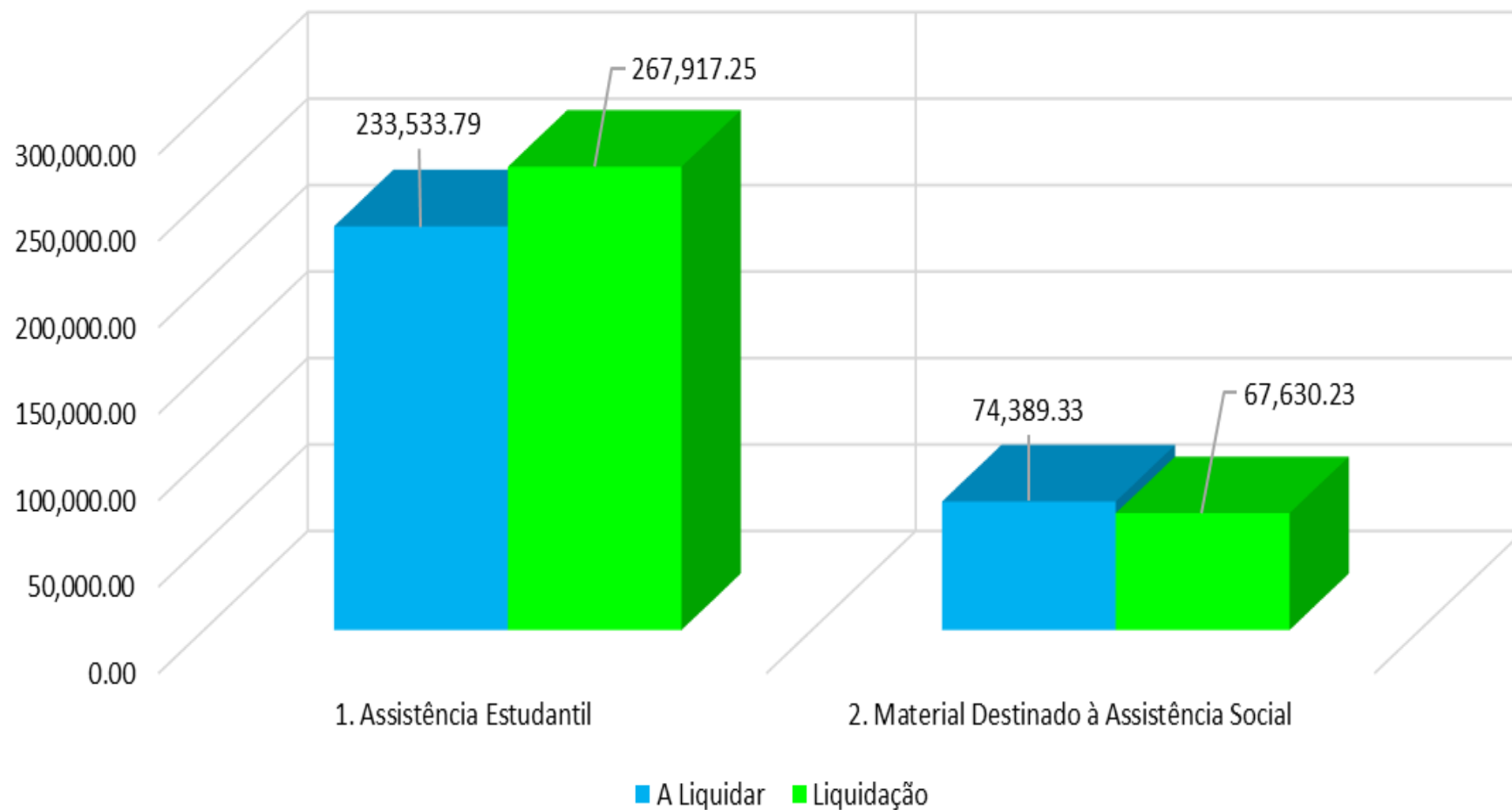
Acompanhamentos da Execução Orçamentária

DESPESAS POR TIPO



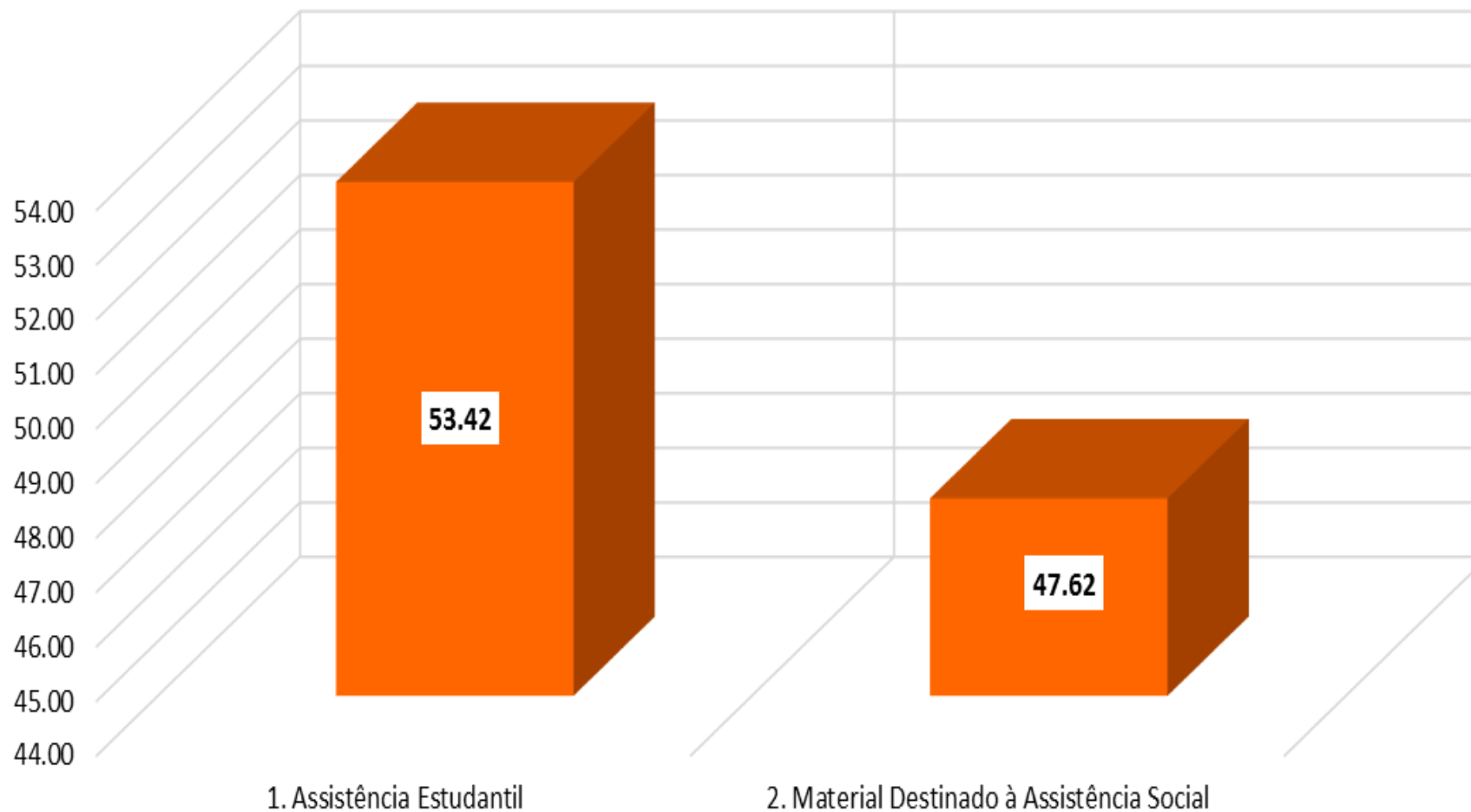
Acompanhamentos da Execução Orçamentária

DESPESAS LIQUIDADAS x A LIQUIDAR



Acompanhamentos da Execução Orçamentária

PERCENTUAL DE DESPESAS LIQUIDADAS



NOTA:

- Em relação ao orçamento foi empenhado 75%, faltando a receber R\$ 200.000,000 do que foi contingenciado.
- Em relação ao orçamento fixado e aprovado, sem contingenciamento, faltando a receber R\$ 530.000,00.

- Verificou-se que o item locação de mão de obra, contratos continuados com dedicação exclusiva de mão de obra, representou 78,47% do total execução orçamentária, e os serviços essenciais (água e esgoto e energia elétrica, telefonemas e internet) representou 17,34%. Em outras palavras, esses itens somados juntos consumiu 95% das verbas orçamentárias.